新鋼配管材料有限公司

水電材料／消防材料／空調材料　總匯

新鋼配管材料總匯

shin gang Piping Materials Co., Ltd.

2025 年牌價表

大洋PVC塑膠管代理商
首龍凡而南區經銷商
天聲鍍鋅鋼管經銷商









新鋼配管材料有限公司
高雄市燕巢區鳳澄路7-22號
電話：(07) 615-1997
傳真：(07) 615-1973
網址：www.shin-gang.com.tw
統編：9096-5068

新端實業有限公司(一廠)
高雄市仁武區水管路299號
電話：(07) 372-1388
傳真：(07) 372-0811
網址：www.shin-duan.com.tw
統編：5323-6933

新端實業有限公司(二廠)
高雄市仁武區永宏巷39-25號
電話：(07) 355-3310
傳真：(07) 355-3313
網址：www.shin-tie.com.tw

新鋼配管材料有限公司

地址：高雄市燕巢區鳳澄路 7-22號
專線：(07) 615-1997 代表號
傳真：(07) 615-1973
信箱：sales@shin-gang.com.tw
LINE ID：076151997

台照

No	名稱	%
~~ 閥門系列 ~~~~~~		
P 1	首龍 凡而(白鐵/鑄鐵)	
P 2	首龍 凡而(銅)	
P 8	首龍 控制閥系列	
P 9	首龍 減壓閥組系列	
P10	首龍 工業 (10K/20K)	
P13	首龍 工業 (150/300LB)	
P16	首龍 工業 (鑄鋼/鍛鋼)	
P18	富山 凡而 (白鐵/鑄鐵)	
P19	富山 凡而 (銅)	
P18	金口 凡而 (白鐵/鑄鐵)	
P19	金口 凡而 (銅)	
P25	日泰 控制閥(白鐵/鑄鐵)	
	日泰 控制閥(銅)	
P26	日泰 減壓閥組系列	
P28	鼎機 UNI-D 電磁閥	
P30	鑄鐵法蘭口各式閥類	
P34	康斯特 電磁閥系列	
P35	金合潤 電氣動/蝶閥	
~~ 金屬管類系列 ~~~~~~		
P36	粉體塗裝鋼管	加工
P37	6445鍍鋅鋼管(SGP)	%
	天聲 1/2" ~ 1" (6.1M)	
	天聲 1¼"~ 3" (6.1M)	
	天聲 4" ~ 6" (6.1M)	
	鑫陽 1/2" ~ 1" (6.1M)	
	鑫陽 1¼" ~ 3" (6.1M)	
	鑫陽 4" ~ 6" (6.1M)	
	鑫陽 8" ~ 12" (6M)	
P37	4626鍍鋅鋼管(STGP)	%
	天聲 1/2"~1" (6M)	
	天聲 1¼"~3" (6M)	
	天聲 4"~ 8" (6M)	
	鑫陽 1/2"~1" (6M)	
	鑫陽 1¼"~3" (6M)	
	鑫陽 4" ~8" (6M)	
	鋼管 (A53) (B1、A1)	實價

No	名稱	%
P38	EMT導線鋼管	%
	鑫陽 1/2"~1" (3.66M)	
	鑫陽 1¼"~2½" (3.66M)	
P38	EMT導線管配件	
P38	2606牙口導線管(RSG)	%
	天聲 1/2"~1"(4M)	
	天聲 1¼""~4"(4M)	
	鑫陽 1/2"~1"(4/6M)	
	鑫陽 1¼""~4"(4/6M)	
P38	RSG導線管另件	
P38	ANSI C80.1牙口導線管	
	1/2"~2"	
	2½""~2"	
P38	C80.1另件	
P39	配電用系列產品另件	
P42	304不銹鋼PE發泡被覆管	加工
P43	304不銹鋼管(6M)	%
	1/2"~3/4"	
	1"~4"	
	5"~12"	
P43	304壓接管(6M)	%
	1/2"	
	3/4"~1"	
	1¼"~4"	
P44	不銹鋼防震軟管	
P45	橡膠防震接頭	
~~ 配管另件系列 ~~~~~~		
P46	白鐵/壓接另件 (單壓)	
P47	白鐵/壓接另件 (雙壓)	
P48	鑄鐵/溝槽式管配件	
P49	鑄鐵/溝槽式閥門	
P50	白鐵/溝槽式管配件	
P51	白鐵/溝槽式閥門	
P52	SUS承插式管配件	
	SUS承插式閥門	
P53	白鐵/立布	
	鍍鋅/立布	
P54	白鐵/牙另件 (牙口)	
	鑄鐵/牙另件 (牙口)	

No	名稱	%
P56	白鐵 / 法蘭	
	鍍鋅 / 法蘭	
P57	鍛造法蘭 (A182) (A105)	
	法蘭橡膠、迫緊墊片	
P58	鐵(SGP) 焊件(焊口)	
P59	鐵(SCH40) 焊件(焊口)	
P60	鐵 (無縫) 焊件(焊口)	
P61	白鐵有縫 焊件(焊口)	
P62	鍛鋼/白鐵高壓3000磅管件	
~~ 五金配件系列 ~~~~~~		
P66	鍍鋅吊管系列	%
	鍍鋅牙條 3/8"	
	鍍鋅牙條 1/2"	
	鍍鋅單孔角鐵 1-1/2"x2.5	
	鍍鋅雙孔角鐵 1-1/2"x2.5	
	鍍鋅單孔角鐵 2"x3.0	
	鍍鋅雙孔角鐵 2"x3.0	
	鍍鋅C型鋼25中孔低腳	
	鍍鋅C型鋼40中孔高腳	
P67	鍍鋅螺絲配件系列	
P66	SUS吊管系列 (ST)	%
	SUS牙條 3/8"	
	SUS牙條 1/2"	
	SUS單孔角鐵 1-1/2"x2.5	
	SUS雙孔角鐵 1-1/2"x2.5	
	SUS單孔角鐵 2"x3.0	
	SUS雙孔角鐵 2"x3.0	
	SUS C型鋼25中孔低腳	
	SUS C型鋼40中孔高腳	
P67	SUS螺絲配件系列	
~~PVC 塑膠管系列 ~~~		
P70	PVC 塑膠管系列	%
	大洋/灰 (A) (W) (E)	
	大洋/桔 (B)	
	大洋/桔 (A)	
	大洋/耐衝擊管 (H)	
P72	大洋/塑膠管件 (灰)	
	大洋/塑膠管件 (桔)	

※ 由於上游供應廠商漲跌時不一，故調價時無法一一通知；為使貴公司掌握商機，請與我們保持密切聯繫以便為您提供最新市場行情。(合約折數不在此限)

首龍凡而牌價表

青銅(鉋金)、黃銅系列--正字規格品""""一般泛用品""""

閥體材質	青　銅(鉋金)				黃　銅	
品　名	非昇桿 閘　閥	非昇桿 閘　閥	昇桿式 閘　閥	標準流量 球塞閥	非昇桿 閘　閥	橫　式 逆止閥
圖　型						
標稱壓力	10K	16K	16K	16K	10K	10K
接　口	螺紋口(PT)	螺紋口(PT)	螺紋口(PT)	螺紋口(PT)	螺紋口(PT)	螺紋口(PT)
型號 / 口徑	TC-313	TC-312	TC-314	TC-153	TC-315	TC-585
3/8"	480	------	------	550	------	------
1/2"	480	700	1,160	590	340	390
3/4"	640	910	1,640	810	480	520
1"	870	1,390	2,400	1,140	670	730
1¼"	1,270	1,810	3,660	1,550	980	1,030
1½"	1,520	2,440	4,470	2,000	1,200	1,290
2"	2,250	3,890	7,250	3,120	1,810	1,870
2½"	4,340	5,840	9,940	7,260	3,540	3,870
3"	6,330	7,500	13,870	10,040	5,180	5,220
4"	10,650	實　價	實　價	實　價	9,050	8,240

青銅(鉋金)系列--正字規格品""""一般泛用品""""

閥體材質	青(鉋金)銅					
品　名	橫　式 逆止閥	橫　式 逆止閥	無聲緩衝式 逆止閥	Y型過濾器	球　型 墊片閥	昇桿式 球型閥
圖　型						
標稱壓力	10K	16K	16K	16K	16K	10K
接　口	螺紋口(PT)	螺紋口(PT)	螺紋口(PT)	螺紋口(PT)	螺紋口(PT)	螺紋口(PT)
型號 / 口徑	TC-583	TC-582	TC-584	TC-673	TC-412	TC-413
1/2"	480	910	560	720	940	540
3/4"	630	1,190	720	1,080	1,410	700
1"	880	1,740	920	1,550	2,130	1,080
1¼"	1,170	2,440	1,160	2,500	3,070	1,690
1½"	1,560	3,060	1,620	3,200	4,490	2,250
2"	2,240	4,870	2,340	5,130	7,340	3,750
2½"	4,580	實　價	5,770	7,600	12,430	實　價
3"	6,440	實　價	7,230	11,270	17,570	實　價
4"	9,990	實　價	實　價	實　價	實　價	實　價

K=壓力單位

首龍凡而牌價表

不銹鋼(固溶化)""""PT牙 (螺紋口) / 對焊系列""""

閥體材質	不 銹 鋼 (固溶化)						
品　　名	單片式球塞閥	二片式球塞閥	三片式球塞閥	套焊式球塞閥	對焊式球塞閥	球 塞 閥	昇桿式閘　閥
圖　　型							
標稱壓力	800型	1000型	1000型	1000型	1000型	10K	10K
接　　口	螺紋口(PT)	螺紋口(PT)	螺紋口(PT)	套焊(SW)	對焊(BW)	法蘭口	法蘭口
型號 / 口徑	TC-112	TC-125	TC-133	TC-136	TC-139	TC-223	TC-322
1/4"	730	1,270	1,600	1,820	1,820	------	------
3/8"	760	1,270	1,600	1,820	1,820	------	------
1/2"	940	1,350	2,130	2,440	2,440	5,430	10,970
3/4"	1,170	2,020	2,640	3,000	3,000	5,800	11,200
1"	1,530	2,480	3,370	3,870	3,870	7,620	13,740
1¼"	2,220	3,670	4,510	5,200	5,200	9,950	16,360
1½"	2,720	5,040	6,250	7,020	7,020	11,730	17,660
2"	3,870	7,420	9,510	11,100	11,100	------	------
2½"	------	17,020	實　價	實　價	實　價	------	------

不銹鋼(固溶化)""""PT牙 (螺紋口)系列""

閥體材質	不 銹 鋼 (固溶化)						鑄鐵
品　　名	非昇桿閘　閥	球型閥	橫　式逆止閥	無聲緩衝式逆止閥	Y型過濾器	大流量釋氣閥	大流量釋氣閥
圖　　型							
標稱壓力	300PSI	300PSI	300PSI	300PSI	300PSI	10K	10K
接　　口	螺紋口(PT)	螺紋口(PT)	螺紋口(PT)	螺紋口(PT)	螺紋口(PT)	螺紋口(PT)	螺紋口(PT)
型號 / 口徑	TC-310	TC-410	TC-511	TC-511P	TC-611	TC-501	TC-500
1/4"	------	------	------	------	------	------	------
3/8"	------	------	------	------	------	------	------
1/2"	2,850	2,830	2,790	3,250	2,070	17,000	8,000
3/4"	3,430	3,430	3,240	3,750	2,500	17,000	8,000
1"	4,380	4,440	3,950	4,400	3,430	18,000	8,500
1¼"	5,720	5,850	5,460	6,400	3,750	實　價	實　價
1½"	7,790	8,250	6,880	8,000	5,190	實　價	實　價
2"	10,270	10,290	8,550	11,500	11,600	實　價	實　價
2½"	29,000	實　價	實　價	22,000	實　價	實　價	實　價

K=壓力單位

首龍凡而牌價表

不銹鋼(固溶化)""""10K法蘭口系列""

閥體材質	不 銹 鋼（固溶化）					
品 名	球塞閥	昇桿式閘 閥	球型閥	Y型過濾器	把手式蝶 閥	齒輪式蝶 閥
圖 型						
標稱壓力	10K	10K	10K	10K	10K	10K
接 口	法蘭口	法蘭口	法蘭口	法蘭口	法蘭口	法蘭口
型號 / 口徑	TC-223	TC-322	TC-422	TC-622	TC-7247	TC-7247G
2"	15,790	24,490	21,120	24,000	8,820	16,670
2½"	19,870	31,600	30,000	31,720	10,040	18,060
3"	27,320	42,890	35,000	39,680	11,940	20,370
4"	33,380	54,440	50,000	50,050	15,000	23,840
5"	87,930	70,800	77,780	89,130	21,960	33,000
6"	112,970	98,260	111,120	98,990	26,290	37,500
8"	224,000	235,000	211,120	168,000	------	58,340
10"	363,600	330,000	300,000	331,000	------	85,560
12"	601,800	495,000	實 價	540,000	------	112,000
14"	實 價	實 價	實 價	實 價	實 價	實 價

閥體材質	不 銹 鋼（固溶化）					鑄鋼
品 名	橫 式逆止閥	雙瓣式逆止閥	無聲緩衝式逆止閥	拉柄式底閥(無鍊條)	桶型過濾器	一齊開放閥專用球閥
圖 型					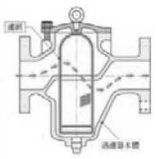	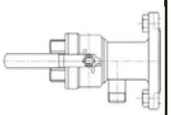
標稱壓力	10K	10K	10K	10K	10K	16K
接 口	法蘭口	法蘭口	法蘭口	法蘭口	法蘭口	螺紋+法蘭
型號 / 口徑	TC-522	TC-5267	TC-512	TC-522F	TC-6217	TC-2207F
2"	22,120	9,490	41,120	25,560	實 價	實 價
2½"	31,730	9,990	46,670	27,780	實 價	實 價
3"	34,700	11,190	57,780	35,000	實 價	------
4"	49,990	15,950	76,670	42,230	實 價	------
5"	70,660	19,950	97,780	54,450	實 價	------
6"	93,830	27,480	127,780	66,670	實 價	------
8"	182,000	42,600	188,890	111,120	實 價	------
10"	338,000	70,800	238,890	實 價	實 價	------
12"	538,000	104,490	311,120	實 價	實 價	------
14"	實 價	實 價	實 價	實 價	實 價	------

K=壓力單位

首龍凡而牌價表

不銹鋼(固溶化)""""16K法蘭口系列""""

閥體材質	不 銹 鋼 (固溶化)					
品 名	昇桿式閘 閥	球塞閥	橫 式逆止閥	無 聲逆止閥	雙瓣式逆止閥	拉柄式底 閥
圖 型						
標稱壓力	16K	16K	16K	16K	16K	16K
接 口	法蘭口	法蘭口	法蘭口	法蘭口	法蘭口	法蘭口
型號 / 口徑	TC-3317	TC-2307	TC-5317	TC-5347	TC-5367	TC-5377
2"	37,500	實 價	36,900	68,500	18,000	------
2½"	48,000	實 價	52,900	78,000	19,000	------
3"	65,500	實 價	57,800	96,500	21,400	------
4"	83,000	實 價	83,300	128,000	30,400	78,000
5"	108,000	實 價	117,800	163,000	38,000	------
6"	150,000	實 價	156,400	210,000	52,500	125,000
8"	330,000	實 價	272,000	315,000	81,200	實 價
10"	實 價	實 價	實 價	398,000	135,000	實 價
12"	實 價	實 價	實 價	520,000	200,000	實 價
14"	實 價	實 價	實 價	實 價	實 價	實 價

閥體材質	不 銹 鋼 (固溶化)				
品 名	把手式蝶 閥	齒輪式蝶 閥	把 手 式偏心蝶閥	齒 輪 式偏心蝶閥	Y型過濾器
圖 型					
標稱壓力	16K	16K	10K / 16K	10K / 16K	JIS-16K
接 口	法蘭口	法蘭口	法蘭口(10K/16K)	法蘭口(10K/16K)	法蘭口
型號 / 口徑	TC-7347	TC-7347G	TC-7367	TC-7367G	TC-6307
2"	13,860	26,200	17,900	20,000	38,000
2½"	15,800	28,400	20,500	25,300	50,500
3"	18,760	33,000	24,300	29,100	63,000
4"	23,580	37,500	29,100	34,000	79,500
5"	34,520	52,000	38,800	43,700	142,000
6"	41,330	59,000	48,500	58,200	158,000
8"	72,000	91,700	實 價	82,500	266,000
10"	實 價	134,500	實 價	146,000	實 價
12"	實 價	178,000	實 價	185,000	實 價

K=壓力單位

首龍凡而牌價表

灰口鑄鐵""""10K法蘭口系列""""

閥體材質	灰口鑄鐵						
品　名	非昇桿閘閥	昇桿式閘閥	球型閥	SUS 閥 盤 蝶閥把手式	SUS 閥 盤 蝶閥齒輪式	Y型過濾器	拉柄式底閥
圖　型							
標稱壓力	10K	10K	10K	10K	10K	10K	10K
接　口	法蘭口	法蘭口	法蘭口	法蘭口	法蘭口	法蘭口	法蘭口
型號 / 口徑	TC-3221	TC-3211	TC-4201	TC-7271	TC-7271G	TC-6201	TC-5271
2"	7,030	8,400	7,550	4,430	8,490	3,750	8,050
2½"	8,020	9,660	9,520	4,580	8,820	5,240	9,600
3"	10,570	12,380	11,170	5,460	9,830	6,360	11,360
4"	14,100	16,770	14,930	6,650	11,030	9,850	14,640
5"	20,350	22,350	22,930	8,440	12,700	14,460	19,100
6"	27,040	28,760	29,700	10,550	14,950	20,640	26,100
8"	41,660	45,100	48,190	15,100	24,100	34,220	48,030
10"	71,300	74,300	105,090	實　價	34,400	57,370	80,000
12"	103,740	104,680	實　價	實　價	48,530	80,720	105,000
14"	實　價	實　價	實　價	實　價	82,000	180,000	實　價
16"	實　價	實　價	實　價	實　價	100,000	270,000	實　價

閥體材質	灰口鑄鐵						
品　名	橫　式 逆止閥	橫式逆止閥 (中型)	雙辦式 逆止閥	無聲緩衝 式逆止閥	彈性板 逆止閥	偏心柱塞閥	球型逆止閥
圖　型							
標稱壓力	10K	10K	10K	10K	10K	10K	10K
接　口	法蘭口	法蘭口	法蘭口	法蘭口	法蘭口	法蘭口	法蘭口
型號 / 口徑	TC-5211	TC-5221	TC-5261	TC-5281	TC-5282	TC-10212	TC-4287
2"	12,000	3,240	3,980	5,900	14,000	24,000	實　價
2½"	14,500	4,230	4,150	8,440	17,000	29,000	實　價
3"	18,000	4,670	5,230	10,600	20,000	34,000	實　價
4"	22,000	7,870	6,540	12,970	28,000	40,000	實　價
5"	30,000	10,740	8,400	19,780	38,000	56,000	實　價
6"	40,000	15,350	11,140	26,490	42,000	72,000	實　價
8"	62,000	26,790	19,050	38,960	60,000	84,000	實　價
10"	88,000	37,070	32,490	63,680	實　價	實　價	實　價
12"	115,000	實　價	47,330	94,000	實　價	實　價	實　價
14"	實　價	實　價	65,000	480,000	實　價	實　價	實　價
16"	實　價	實　價	94,000	750,000	實　價	實　價	實　價

K=壓力單位

首龍凡而牌價表

球狀石磨鑄鐵""""16K法蘭口系列""""

閥體材質	球狀石磨鑄鐵					
品　名	昇桿式閘　閥	球塞閥	橫　式逆止閥	Y型過濾器	球型閥	拉柄式底　閥
圖　型						
標稱壓力	16K	16K	16K	16K	16K	16K
接　口	法蘭口	法蘭口	法蘭口	法蘭口	法蘭口	法蘭口
型號 / 口徑	TC-3312	TC-2302	TC-5312	TC-6302	TC-4302	TC-5372
2"	15,080	實　價	14,830	6,590	18,000	12,000
2½"	18,680	實　價	17,170	9,840	22,800	14,000
3"	23,900	實　價	21,350	12,190	26,700	17,000
4"	30,690	實　價	25,180	17,090	42,000	22,000
5"	44,080	實　價	34,200	25,590	63,470	29,000
6"	56,370	實　價	43,350	35,970	77,500	39,000
8"	85,560	實　價	70,020	52,980	127,000	72,000
10"	115,560	實　價	100,070	80,370	225,000	實　價
12"	214,100	實　價	146,440	113,600	380,000	實　價
14"	實　價	實　價	實　價	180,000	實　價	實　價
16"	實　價	實　價	實　價	270,000	實　價	實　價

閥體材質	球狀石磨鑄鐵					
品　名	無聲緩衝式逆止閥	雙瓣式逆止閥	SUS閥盤把手式蝶閥	SUS閥盤齒輪式蝶閥	把 手 式偏心蝶閥	齒 輪 式偏心蝶閥
圖　型						
標稱壓力	16K	16K	16K	16K	16K	16K
接　口	法蘭口	法蘭口	法蘭口	法蘭口	法蘭口	法蘭口
型號 / 口徑	TC-5342	TC-5352	TC-7371	TC-7371G	TC-7362	TC-7362G
2"	12,230	6,890	5,340	10,560	10,500	17,000
2½"	15,560	7,780	6,000	11,670	11,500	19,000
3"	19,560	8,670	6,890	13,340	13,500	21,000
4"	26,000	11,670	8,340	14,450	16,000	24,000
5"	34,230	15,560	11,120	17,780	20,000	28,000
6"	45,830	21,120	14,450	21,670	28,000	37,000
8"	86,890	35,600	21,000	31,670	40,000	50,000
10"	140,670	45,560	實　價	42,230	實　價	90,000
12"	250,230	70,000	實　價	56,670	實　價	110,000
14"	480,000	實　價	實　價	96,000	實　價	實　價
16"	750,000	實　價	實　價	245,000	實　價	實　價

K=壓力單位

首龍凡而牌價表

控制閥法蘭口系列

閥體材質	鑄鐵	石墨鑄鐵	不銹鋼	鑄鐵	石墨鑄鐵	不銹鋼
品　名	子母型減壓閥法蘭			子母式定水位閥法蘭口		
圖　型						
標稱壓力	10K	16K	10K	10K	16K	10K
接　口	法蘭口	法蘭口	法蘭口	法蘭口	法蘭口	法蘭口
型號 / 口徑	TC-12211	TC-12912	TC-12217	TC-12221	TC-12922	TC-12227
2"	8,700	10,500	27,700	7,500	9,300	23,450
2½"	9,600	12,600	33,700	8,400	11,300	29,400
3"	12,000	16,500	43,900	10,900	15,300	39,600
4"	16,000	21,000	58,700	15,000	19,700	54,400
5"	25,500	32,000	81,400	24,000	30,700	77,200
6"	34,000	44,000	104,300	32,600	42,800	100,000
8"	82,000	106,000	225,000	81,000	105,500	220,800

閥體材質	鑄鐵	石墨鑄鐵	不銹鋼	鑄鐵	石墨鑄鐵	不銹鋼
品　名	中繼壓力調整閥			子母型洩壓閥法蘭		
圖　型						
標稱壓力	10K	16K	10K	10K	16K	10K
接　口	法蘭口	法蘭口	法蘭口	法蘭口	法蘭口	法蘭口
型號 / 口徑	TC-12271	TC-12972	TC-12277	TC-12251	TC-12951	TC-12257
2"	15,600	17,700	36,600	8,700	10,500	27,700
2½"	18,500	22,600	42,600	9,600	12,600	33,700
3"	21,300	25,400	52,800	12,000	16,500	43,900
4"	25,500	30,500	68,200	16,000	21,000	58,700
5"	35,000	41,500	90,900	25,500	32,000	81,400
6"	44,300	54,300	114,600	34,000	44,000	104,300
8"	93,700	118,400	236,800	82,000	106,000	225,000

K=壓力單位

首龍凡而""特殊閥系列""

直型-水錘吸收器 (外牙)

材　質	型 號	標稱壓力	接 口	1/2"	3/4"	1"	1 1/4"	1 1/2"	2"
不銹鋼	TC-177	16K	PT外牙	1,300	1,400	1,500	3,000	4,000	7,750

直型-水錘吸收器 (法蘭)

材　質	型 號	標稱壓力	接 口	2 1/2"	3"	4"	5"	6"	8"
不銹鋼	TC-1727	10K	法 蘭	27,000	29,000	38,600	47,000	95,000	160,000

直型-排氣閥 (外牙)

材　質	型 號	標稱壓力	接 口	1/2"	3/4"	1"	1 1/2"	2"
不銹鋼	TC-501D	10K	PT外牙	3,080	3,080	3,335	------	------

直型-進排氣閥 (外牙)

材　質	型 號	標稱壓力	接 口	1/2"	3/4"	1"	1 1/2"	2"
不銹鋼	TC-501P	10K	PT外牙	實 價	實 價	實 價	------	------



子母型-持壓閥 【活塞型】""自來水錶處 & 工業幹管持壓""

材　質	型 號	標稱壓力	接 口	2"	2 1/2"	3"	4"	5"	6"	8"
不銹鋼	TC-12247	10K	法 蘭	27,700	33,700	43,900	58,700	81,400	104,300	225,000

子母型-洩壓閥 【活塞型】""大流量排放安全系統""

材　質	型 號	標稱壓力	接 口	2"	2½"	3"	4"	5"	6"	8"
鑄　鐵	TC-12251	10K	法 蘭	8,700	9,600	12,000	16,000	25,500	34,000	82,000
石墨鑄鐵	TC-12951	16K	法 蘭	10,500	12,600	16,500	21,000	32,000	44,000	106,000
不銹鋼	TC-12257	10K	法 蘭	27,700	33,700	43,900	58,700	81,400	104,300	225,000

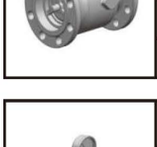

子母型-減壓閥 【活塞型】""消防 & 給水""

材　質	型 號	標稱壓力	接 口	2"	2½"	3"	4"	5"	6"	8"
鑄　鐵	TC-12211	10K	法 蘭	8,700	9,600	12,000	16,000	25,500	34,000	82,000
石墨鑄鐵	TC-12912	16K	法 蘭	10,500	12,600	16,500	21,000	32,000	44,000	106,000
不銹鋼	TC-12217	10K	法 蘭	27,700	33,700	43,900	58,700	81,400	104,300	225,000

子母型-定水位閥【活塞型】""牌價不含浮球開關""

材　質	型 號	標稱壓力	接 口	2"	2½"	3"	4"	5"	6"	8"
鑄　鐵	TC-12221	10K	法 蘭	7,500	8,400	10,900	15,000	24,000	32,600	81,000
石墨鑄鐵	TC-12922	16K	法 蘭	9,300	11,300	15,300	19,700	30,700	42,800	105,500
不銹鋼	TC-12227	10K	法 蘭	23,450	29,400	39,600	54,400	77,200	100,000	220,800



子母型-中繼壓力調整閥 ""消防幫浦入口調壓閥""

材　質	型 號	標稱壓力	接 口	2"	2½"	3"	4"	5"	6"	8"
鑄　鐵	TC-12271	10K	法 蘭	15,600	18,500	21,300	25,500	35,000	44,300	93,700
石墨鑄鐵	TC-12972	16K	法 蘭	17,700	22,600	25,400	30,500	41,500	54,300	118,400
不銹鋼	TC-12277	10K	法 蘭	36,600	42,600	52,800	68,200	90,900	114,600	236,800

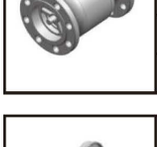

子母型-電磁閥【活塞型】(常閉.室內用) **含手動開關**

材　質	型 號	標稱壓力	接 口	2"	2½"	3"	4"	5"	6"	8"
鑄　鐵	TC-12261	10K	法 蘭	14,500	15,400	18,000	22,000	31,500	39,600	88,000
石墨鑄鐵	TC-12962	16K	法 蘭	16,100	18,500	22,300	26,400	37,700	49,800	112,500
不銹鋼	TC-12267	10K	法 蘭	36,300	42,300	52,500	67,300	90,000	112,900	233,700

首龍凡而減壓閥組系列""""特別推薦""""

TC-1025F型""直通型減壓閥組"" (大流量)

尺 寸	L	壓力範圍	牌 價
3/4"	235mm	1~4kgf/cm²	7600
1"	275mm	1~4kgf/cm²	9800
1½"	353mm	1~4kgf/cm²	15850
2"	430mm	1~4kgf/cm²	實 價

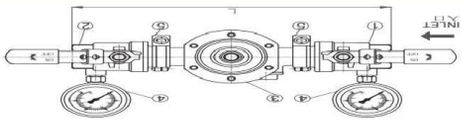

No.	材質：不銹鋼
1	隔膜型 - 直動式減壓閥（含過濾器）X1
2	球塞閥 X 2
3	卡箍 X 2

※ 整組測試壓力：16kgf/cm² 。(桶型過濾器，清網方便不浪費空間。)

TC-1021F型""旁通型減壓閥組"" (大流量)

尺 寸	L	壓力範圍	牌 價
3/4"	312mm	1~4kgf/cm²	10600
1"	333mm	1~4kgf/cm²	13600
1½"	458mm	1~4kgf/cm²	25500
2"	584mm	1~4kgf/cm²	58000

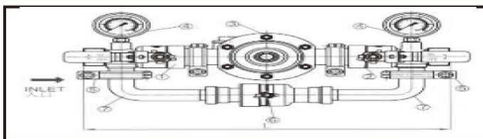

No.	材質：不銹鋼
1	隔膜型 - 直動式減壓閥（含過濾器）X1
2	球塞閥 X 3
3	卡箍 X 4

※ 整組測試壓力：16kgf/cm² 。(桶型過濾器，清網方便不浪費空間。)

TC-1021型""旁通式三通球閥型減壓閥組"" (大流量)

尺 寸	L	H	壓力範圍	牌 價
3/4"	232.6mm	185mm	1~6kgf/cm²	實 價
1"	256.0mm	169.7mm	1~6kgf/cm²	實 價
1½"	354.5mm	227.1mm	1~6kgf/cm²	實 價
2"	438.0mm	274.8mm	1~6kgf/cm²	實 價

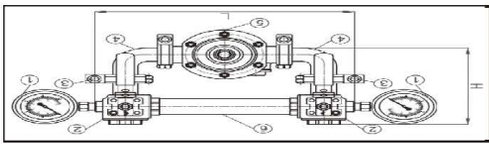

No.	材質：不銹鋼
1	隔膜型 - 直動式減壓閥（含過濾器）X1
2	球塞閥 X 3
3	卡箍 X 4

※ 三通球閥可依工作環境限制改變入出水口，配管施工無死角 。(桶型過濾器，清網方便不浪費空間。)

TC-1025SY型""旁通式三通球閥+桶型過濾器=法蘭口單減壓閥組"" (大流量)

尺 寸	L	L1	壓力範圍	10K牌價	16K牌價
2"	795mm	175mm	1-7kgf/cm²	70,995	實 價
2½"	920mm	195mm	1-7kgf/cm²	96,150	實 價
3"	975mm	220mm	1-7kgf/cm²	125,000	實 價
4"	1155mm	260mm	1-7kgf/cm²	182,700	實 價
5"	1535mm	338mm	1-7kgf/cm²	352,560	實 價
6"	1560mm	338mm	1-7kgf/cm²	416,670	實 價

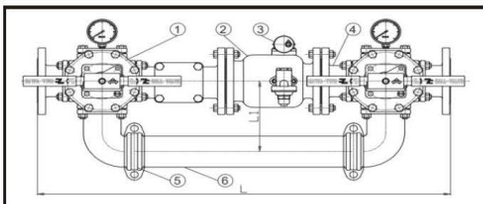

No.	材質：不銹鋼
1	子母式減壓閥 X1
2	三通球閥+桶型過濾器 X1
3	排氣閥 X1
4	不銹鋼旁通管 X1
5	溝槽式接頭X2

首龍工業凡而牌價表

316 不銹鋼""""PT 牙螺紋口系列""""

閥體材質	316不銹鋼				
品　名	一片式 球塞閥	二片式 球塞閥	三片式 球塞閥	二片式 球塞閥- 高平台	三片式 球塞閥- 高平台
圖　型					
標稱壓力	1000W.O.G	1000W.O.G	1000W.O.G	1000W.O.G	1000W.O.G
接　口	PT牙	PT牙	PT牙	PT牙	PT牙
型號 / 口徑	TC- 112	TC- 125	TC- 133	TC- 125C	TC- 143C
1/4"	176	276	370	640	800
3/8"	200	276	370	640	800
1/2"	276	310	470	660	800
3/4"	320	390	580	760	960
1"	436	580	840	1,040	1,300
1¼'	570	800	1,220	1,450	1,800
1½'	720	1,160	1,700	2,000	2,400
2"	1,020	1,700	2,450	2,700	3,500
2½'	- - - - -	3,800	5,000	- - - - -	6,500
3"	- - - - -	5,400	7,400	- - - - -	10,000
4"	- - - - -	11,430	13,000	- - - - -	16,000

閥體材質	316不銹鋼				
品　名	高平台 三通球塞閥	非昇桿 閘　閥	球型閥	橫　式 逆止閥	Y型過濾器
圖　型					
標稱壓力	1000W.O.G	1000W.O.G	1000W.O.G	1000W.O.G	1000W.O.G
接　口	PT牙	PT牙	PT牙	PT牙	PT牙
型號 / 口徑	TC- 181M	TC- 311	TC- 411	TC- 511	TC- 611
1/4"	1,660	- - - - -	650	- - - - -	400
3/8"	1,660	- - - - -	650	- - - - -	400
1/2"	1,780	680	650	500	400
3/4"	2,500	740	740	600	470
1"	3,200	940	900	800	740
1¼'	4,000	1,180	1,260	1,100	880
1½'	5,700	1,580	1,500	1,480	1,300
2"	7,800	2,060	1,900	1,880	1,850
2½'	- - - - -	4,200	- - - - -	3,700	3,800
3"	- - - - -	6,500	- - - - -	5,700	5,200
4"	- - - - -	- - - - -	- - - - -	- - - - -	- - - - -

首龍工業凡而牌價表

304 / 316 不銹鋼"""10K法蘭口系列"""

閥體材質	304不銹鋼					316不銹鋼
品　名	YANG 球塞閥	球型閥	三通球塞閥	觀測器	桶底閥	球塞閥
圖　型						
標稱壓力	10K	10K	10K	10K	10K	10K
接　口	法蘭口	法蘭口	法蘭口	法蘭口	法蘭口	法蘭口
型號 / 口徑	TC-223B	TC-422	TC-618	TC-640	TC-660	TC-224
1/2"	1,100	2,900	4,000	3,100	-----	1,520
3/4"	1,260	3,100	4,400	3,300	-----	1,840
1"	1,730	3,600	6,800	3,900	5,200	2,600
1¼'	2,350	5,400	11,200	4,300	6,500	3,400
1½'	2,960	5,400	11,200	5,300	8,100	4,400
2"	3,460	6,300	13,200	5,900	11,800	5,400
2½'	5,400	8,200	20,000	10,000	16,500	8,400
3"	6,250	10,500	25,000	11,700	20,500	10,100
4"	8,700	14,200	39,000	14,800	47,000	13,800
5"	15,200	24,500	-----	33,000	61,500	22,000
6"	19,000	31,600	130,000	-----	127,000	31,200
8"	-----	52,000	-----	-----	-----	59,000
10"	-----	105,000	-----	-----	-----	94,000
12"	-----	-----	-----	-----	-----	146,000

閥體材質	316不銹鋼					
品 名	升桿式 閘　閥	球型閥	三通球塞閥	Y型過濾器	觀測器	桶底閥
圖 型						
標稱壓力	10K	10K	10K	10K	10K	10K
接 口	法蘭口	法蘭口	法蘭口	法蘭口	法蘭口	法蘭口
型號 / 口徑	TC-323	TC-423	TC-618	TC-623	TC-641	TC-661
1/2"	3,100	3,450	4,400	1,800	3,700	-----
3/4"	3,300	3,800	5,000	2,000	3,900	-----
1"	4,300	4,500	8,000	3,000	4,720	7,100
1¼'	6,800	6,700	13,200	4,400	5,300	8,560
1½'	6,800	6,700	13,200	4,400	6,600	10,300
2"	8,400	8,000	15,600	5,600	7,500	15,200
2½'	11,200	10,500	24,000	8,000	12,900	21,500
3"	14,500	13,600	30,000	10,000	15,400	27,200
4"	19,000	18,900	48,000	14,000	19,200	60,800
5"	29,600	32,000	-----	22,000	-----	81,000
6"	36,000	43,200	150,000	31,000	40,000	165,000
8"	57,600	70,000	-----	50,000	-----	-----
10"	84,000	142,000	-----	90,000	-----	-----
12"	128,000	-----	-----	150,000	-----	-----

首龍工業凡而牌價表

304 / 316 不銹鋼""""20K法蘭口系列""""

閥體材質	304不銹鋼					
品　名	球塞閥	升桿式閘　閥	球型閥	橫　式逆止閥	品　名	夾套式球塞閥
圖　型					圖　型	
標稱壓力	20K	20K	20K	20K	標稱壓力	10K
接　口	法蘭口	法蘭口	法蘭口	法蘭口	接　口	法蘭口
型號 / 口徑	TC-232	TC-332	TC-432	TC-532	型號 / 口徑	TC-630
1/2"	1,720	4,000	4,500	3,100	1 1/2"*1/2"	7,500
3/4"	2,200	4,600	5,100	3,520	1 1/2"*3/4"	8,500
1"	2,750	5,400	5,600	4,600	2"*1"	9,800
1¼'	4,800	8,900	9,200	6,500	2 1/2"*1 1/2"	12,800
1½'	4,800	9,000	9,200	6,500	3"*1 1/2"	14,200
2"	6,000	11,600	12,400	8,600	3"*2"	15,600
2½'	9,200	15,200	15,000	12,500	4"*2 1/2"	20,500
3"	12,000	20,000	21,200	14,500	4"*3"	25,600
4"	17,000	34,000	30,000	25,600	5"*3"	28,500
5"	33,333	59,800	56,000	45,000	6"*4"	37,500
6"	40,000	65,000	58,000	49,000	10"*6"	81,600
8"	70,000	93,000	-----	101,000		
10"	-----	165,000	-----	-----		
12"	-----	242,000	-----	-----		

閥體材質	316不銹鋼					
品　名	球塞閥	閘閥	球型閥	橫　式逆止閥	品　名	夾套式球塞閥
圖　型					圖　型	
標稱壓力	20K	20K	20K	20K	標稱壓力	10K
接　口	法蘭口	法蘭口	法蘭口	法蘭口	接　口	法蘭口
型號 / 口徑	TC-233	TC-333	TC-433	TC-533	型號 / 口徑	TC-631
1/2"	2,200	4,600	5,400	3,600	1 1/2"*1/2"	9,200
3/4"	3,000	5,300	6,300	4,400	1 1/2"*3/4"	9,800
1"	3,600	6,600	6,850	5,600	2"*1"	12,800
1¼'	5,800	11,300	11,900	8,400	2 1/2"*1 1/2"	16,000
1½'	5,800	11,300	11,900	8,400	3"*1 1/2"	17,500
2"	7,200	14,300	15,800	10,800	3"*2"	19,800
2½'	12,000	19,400	19,000	16,000	4"*2 1/2"	25,600
3"	15,000	25,200	26,500	19,000	4"*3"	32,000
4"	22,000	43,200	40,800	33,000	5"*3"	35,200
5"	45,000	77,000	76,000	58,000	6"*4"	49,000
6"	54,000	86,000	75,600	60,000	10"*6"	106,000
8"	96,000	124,000	-----	125,000		
10"	-----	198,000	-----	-----		
12"	-----	286,000	-----	-----		

首龍工業凡而牌價表

304 不銹鋼"""150LB法蘭口系列"""

閥體材質	304不銹鋼				
品　名	球塞閥	升桿式閘　閥	球型閥	無　聲逆止閥	橫　式逆止閥
圖　型					
標稱壓力	150LB	150LB	150LB	150LB	150LB
接　口	法蘭口	法蘭口	法蘭口	法蘭口	法蘭口
型號 / 口徑	TC-227	TC-325	TC-425	TC-515	TC-525
1/2"	1,240	2,700	2,900	-----	1,760
3/4"	1,460	2,900	3,100	-----	1,980
1"	2,000	3,600	3,600	-----	2,760
1¼"	2,700	5,500	5,400	-----	3,660
1½"	3,400	5,500	5,400	-----	3,660
2"	4,200	6,500	6,400	11,700	4,750
2½"	6,500	8,600	8,200	15,000	6,600
3"	8,200	11,600	10,800	17,300	8,000
4"	12,000	16,200	16,400	23,000	15,000
5"	20,600	23,500	25,000	26,800	21,000
6"	26,000	28,500	32,500	36,500	25,000
8"	49,200	46,500	53,000	61,200	43,200
10"	74,000	66,000	110,000	101,000	77,600
12"	118,000	98,000	-----	139,000	98,000

閥體材質	304不銹鋼				
品　名	三通球塞閥	Y型過濾器	觀測器	品　名	夾套式球塞閥
圖　型				圖　型	
標稱壓力	150LB	150LB	150LB	標稱壓力	150LB
接　口	法蘭口	法蘭口	法蘭口	接　口	法蘭口
型號 / 口徑	TC-612	TC-625	TC-642	型號 / 口徑	TC-632
1/2"	3,800	1,500	3,100	1 1/2"*1/2"	7,400
3/4"	4,400	1,700	3,300	1 1/2"*3/4"	8,500
1"	6,800	2,500	3,900	2"*1"	9,800
1¼"	11,500	3,400	4,300	2 1/2"*1 1/2"	12,800
1½"	11,500	3,400	5,300	3"*1 1/2"	14,000
2"	13,500	4,200	5,900	3"*2"	15,500
2½"	20,000	6,400	10,000	4"*2 1/2"	20,500
3"	26,000	7,800	12,300	4"*3"	25,600
4"	41,000	12,800	17,600	5"*3"	28,500
5"	-----	16,000	33,000	6"*4"	37,300
6"	136,000	24,000	-----	10"*6"	81,200
8"	-----	37,000	-----		
10"	-----	68,000	-----		
12"	-----	126,000	-----		

首龍工業凡而牌價表

316 不銹鋼""""150LB法蘭口系列""""

閥體材質	316不銹鋼				
品　名	球塞閥	升桿式閘　閥	球型閥	橫　式逆止閥	三通球塞閥
圖　型					
標稱壓力	150LB	150LB	150LB	150LB	150LB
接　口	法蘭口	法蘭口	法蘭口	法蘭口	法蘭口
型號 / 口徑	TC-228	TC-326	TC-426	TC-526	TC-613
1/2"	1,600	3,100	3,450	1,980	4,400
3/4"	1,960	3,300	3,800	2,200	5,000
1"	2,760	4,300	4,600	3,300	8,000
1¼'	3,600	6,900	6,700	4,320	13,200
1½'	4,600	6,900	6,700	4,320	13,200
2"	5,700	8,400	8,000	5,800	16,000
2½'	9,000	11,200	10,600	8,000	24,000
3"	11,000	15,000	14,500	9,750	30,000
4"	16,400	22,000	22,600	19,000	52,000
5"	27,000	31,600	34,000	26,400	-----
6"	36,000	39,000	45,000	32,000	150,000
8"	66,500	63,000	72,000	56,000	-----
10"	104,000	90,000	148,000	99,000	-----
12"	162,000	132,000	-----	134,000	-----

閥體材質	316不銹鋼			
品　名	Y型過濾器	觀測器	品　名	夾套式球塞閥
圖　型			圖　型	
標稱壓力	150LB	150LB	標稱壓力	150LB
接　口	法蘭口	法蘭口	接　口	法蘭口
型號 / 口徑	TC-626	TC-643	型　號	TC-633
1/2"	1,800	3,700	1 1/2"*1/2"	9,200
3/4"	2,000	3,900	1 1/2"*3/4"	9,800
1"	3,000	4,720	2"*1"	12,800
1¼'	4,400	5,300	2 1/2"*1 1/2"	16,000
1½'	4,400	6,600	3"*1 1/2"	17,600
2"	5,600	7,500	3"*2"	19,700
2½'	8,000	12,900	4"*2 1/2"	25,600
3"	10,200	15,400	4"*3"	32,000
4"	16,800	19,200	5"*3"	35,200
5"	22,000	40,000	6"*4"	49,000
6"	32,000	-----	10"*6"	108,000
8"	50,000	-----		
10"	90,000	-----		
12"	150,000	-----		

首龍工業凡而牌價表

304 / 316 不銹鋼"""300LB法蘭口系列"""

閥體材質	304不銹鋼			
品　名	球塞閥	閘閥	球型閥	橫　式 逆止閥
圖　型				
標稱壓力	300#	300#	300#	300#
接　口	法蘭口	法蘭口	法蘭口	法蘭口
型號 / 口徑	TC-235	TC-335	TC-435	TC-535
1/2"	1,720	4,000	4,500	3,100
3/4"	2,200	4,600	5,100	3,520
1"	2,900	5,400	5,600	4,600
1¼"	5,500	8,900	9,200	6,500
1½"	5,500	9,000	9,200	6,500
2"	6,900	11,600	12,400	8,600
2½"	10,500	15,200	15,000	12,500
3"	14,000	20,000	21,200	14,500
4"	21,600	34,000	30,000	25,600
5"	36,667	59,800	56,000	45,000
6"	44,000	65,000	58,000	49,000
8"	80,000	93,000	102,000	101,000
10"	-----	165,000	-----	-----
12"	-----	242,000	-----	-----

閥體材質	316不銹鋼			
品　名	球塞閥	升桿式 閘　閥	球型閥	橫　式 逆止閥
圖　型				
標稱壓力	300#	300#	300#	300#
接　口	法蘭口	法蘭口	法蘭口	法蘭口
型號 / 口徑	TC-236	TC-336	TC-436	TC-536
1/2"	2,200	4,600	5,400	3,600
3/4"	2,800	5,300	6,300	4,400
1"	3,400	6,600	6,850	5,600
1¼"	6,800	11,300	11,900	8,400
1½"	6,800	11,300	11,900	8,400
2"	8,400	14,300	15,800	10,800
2½"	12,800	19,400	19,000	16,000
3"	17,600	25,200	26,500	19,000
4"	27,000	43,200	40,800	33,000
5"	46,667	77,000	75,600	58,000
6"	56,000	86,000	76,000	60,000
8"	102,000	124,000	138,000	125,000
10	-----	198,000	-----	-----
12"	-----	286,000	-----	-----

首龍工業凡而牌價表

WCB鑄鋼"""法蘭口系列"""

閥體材質	WCB鑄鋼				
品　名	球塞閥	球塞閥	球塞閥	球塞閥	升桿式閘　閥
圖　型					
標稱壓力	10K	150LB	20K	300LB	10K/150LB
接　口	法蘭口	法蘭口	法蘭口	法蘭口	法蘭口
型號 / 口徑	TC-222	TC-226	TC-231	TC-234	TC-324
1/2"	1,000	1,000	1360	1,360	實價
3/4"	1,200	1,200	1650	1,800	實價
1"	1,600	1,320	2100	2,300	實價
1¼"	2,100	2,000	4200	4,400	實價
1½"	2,800	2,650	4200	4,400	實價
2"	3,400	3,450	5000	5,400	實價
2½"	5,200	5,400	8000	8,400	實價
3"	5,800	6,600	10600	11,000	實價
4"	8,200	9,700	14000	17,000	實價
5"	14,600	16,500	30833	29,167	實價
6"	18,600	20,500	37000	35,000	實價
8"	34,000	38,500	65000	68,000	實價
10"	54,000	61,000	- - - - -	- - - - -	實價
12"	82,000	100,000	- - - - -	- - - - -	實價

閥體材質	WCB鑄鋼				
品　名	升桿式閘　閥	球型閥	球型閥	橫　式逆止閥	橫　式逆止閥
圖　型					
標稱壓力	20K/300LB	10K/150LB	20K/300LB	10K/150LB	20K/300LB
接　口	法蘭口	法蘭口	法蘭口	法蘭口	法蘭口
型號 / 口徑	TC-334	TC-424	TC-434	TC-524	TC-534
1/2"	實價	實價	實價	實價	實價
3/4"	實價	實價	實價	實價	實價
1"	實價	實價	實價	實價	實價
1¼"	實價	實價	實價	實價	實價
1½"	實價	實價	實價	實價	實價
2"	實價	實價	實價	實價	實價
2½"	實價	實價	實價	實價	實價
3"	實價	實價	實價	實價	實價
4"	實價	實價	實價	實價	實價
5"	實價	實價	實價	實價	實價
6"	實價	實價	實價	實價	實價
8"	實價	實價	實價	實價	實價
10"	實價	實價	實價	實價	實價
12"	實價	實價	實價	實價	實價

首龍工業凡而牌價表

鍛鋼 / 鍛不銹鋼""""螺紋口 / 套焊口系列""""

閥體材質	A105鍛鋼 / F304鍛不鏽鋼 / F316鍛不鏽鋼					
品　名	昇桿閘閥	球型閥	橫式逆止閥	立式逆止閥	昇桿閘閥	昇桿閘閥
圖　型						
標稱壓力	800LB	800LB	800LB	800LB	150LB	300LB
接　口	PT牙/NPT牙/套焊口				法蘭口	法蘭口
型號 / 口徑	- - - - - -	- - - - - -	- - - - - -	- - - - - -	- - - - - -	- - - - - -
1/2"	實價	實價	實價	實價	實價	實價
3/4"	實價	實價	實價	實價	實價	實價
1"	實價	實價	實價	實價	實價	實價
1¼'	實價	實價	實價	實價	實價	實價
1½'	實價	實價	實價	實價	實價	實價
2"	實價	實價	實價	實價	實價	實價

閥體材質	A105鍛鋼 / F304鍛不鏽鋼 / F316鍛不鏽鋼					
品　名	球型閥	球型閥	橫式逆止閥	橫式逆止閥	立式逆止閥	立式逆止閥
圖　型						
標稱壓力	150LB	300LB	150LB	300LB	150LB	300LB
接　口	法蘭口	法蘭口	法蘭口	法蘭口	法蘭口	法蘭口
型號 / 口徑	- - - - - -	- - - - - -	- - - - - -	- - - - - -	- - - - - -	- - - - - -
1/2"	實價	實價	實價	實價	實價	實價
3/4"	實價	實價	實價	實價	實價	實價
1"	實價	實價	實價	實價	實價	實價
1¼'	實價	實價	實價	實價	實價	實價
1½'	實價	實價	實價	實價	實價	實價
2"	實價	實價	實價	實價	實價	實價

富山凡而

本體材質	黃　銅			青（鉋金）銅		
品　名	閘門閥	橫式逆止閥	鍛造球塞閥	閘門閥	閘門閥	閘門閥
圖　型	㊐字驗證 	㊐字驗證 	UL 驗證 FM 驗證  全流量	㊐字驗證 	昇桿型 	
標稱壓力	125PSI		600PSI	125PSI	300PSI	15K
編號 / □徑	FS-101	FS-201	FS-301	FS-103	FS-104	FS-109
1/4" 3/8"	340		500	480		
1/2"	340	390	530	480	1160	700
3/4"	480	520	730	640	1640	910
1"	670	730	1030	870	2400	1390
1 1/4"	980	1030	1400	1270	3660	1810
1 1/2"	1200	1290	1900	1520	4470	2440
2"	1810	1870	3000	2250	7250	3890
2 1/2"	3540	3870	7000	4340	9940	5840
3"	5180	5520	9600	6330	13870	7500
4"	9050	8240	13000	10650		

本體材質	青（鉋金）銅				青（鉋金）銅		
品　名	橫式逆止閥		無聲逆止閥	球塞閥	球型閥	球型墊片閥	閘門閥
圖　型	㊐字驗證 			全流量 			法蘭式 
標稱壓力	125PSI	300PSI	125PSI	600PSI	125PSI	150PSI	10K
編號 / □徑	FS-203	FS-209	FS-204	FS-303	FS-403	FS-404	FS-020
3/8"				550			
1/2"	480	910	560	590	540	940	
3/4"	630	1190	720	810	700	1410	
1"	880	1740	920	1140	1050	2130	
1 1/4"	1170	2440	1160	1550	1770	3070	
1 1/2"	1560	3060	1620	2000	2380	4490	
2"	2240	4870	2340	3120	3920	7340	17500
2 1/2"	4580		5770	7260		12430	26600
3"	6440		7230	10040		17570	34000
4"	9990						46200

富山凡而

本體材質	青（鉋金）銅			鑄鐵	黃銅		不銹鋼	
品　　名	減壓閥組	自動釋氣閥	Y 型過濾器	大流量釋氣閥	水垂吸收器		閘門閥	橫式逆止閥
圖　　型	附 103x3 只 803x1 只				2" 以上內牙	法蘭式		
標稱壓力	300PSI		150PSI				200PSI	
編號 / □徑	FS-501	FS-601	FS-803	FS-602	FS-701	FS-702	FS-111	FS-211
1/2"	2280	1200	720	8000	1400		2850	2790
3/4"	2500	1300	1080	8000	1650		3430	3240
1"	4400	1400	1550	8500	3300		4380	3950
1 1/4"	6600		2500		4800		5720	5460
1 1/2"	7400		3200		6900		7790	6880
2"	8400		5130		9100		10270	8550
2 1/2"			7600		20000	25000	29000	
3"			11270		41500	43800		
4"						65000		

本體材質	不銹鋼				不銹鋼		
品　　名	球塞閥	球塞閥	球塞閥	球塞閥	球型閥	減壓閥	Y 型過濾器
圖　　型	單片式	雙片式	三片式	套焊式 (S) 對焊式 (B)			
標稱壓力	1000PSI				200PSI		300PSI
編號 / □徑	FS-311	FS-312	FS-313	FS-313S FS-313B	FS-411	FS-511	FS-811
1/4" 3/8"	730	1270	1600	1820			
1/2"	940	1350	2130	2440	2870	10000	2070
3/4"	1170	2020	2640	3000	3480	12500	2500
1"	1530	2480	3370	3870	4510	15800	3430
1 1/4"	2220	3670	4510	5200	5950	18800	3750
1 1/2"	2720	5040	6250	7020	8390	23000	5190
2"	3870	7420	9510	11100	10470	27500	11600
2 1/2"		17020	採電話報價				
3"		23780	採電話報價				
4"							

富山凡而

本體材質	灰口鑄鐵					
品　　名	蝶型閥	蝶型閥	蝶型閥	蝶型閥	閘門閥	閘門閥
圖　　型		齒輪式 	葉片不銹鋼 	葉片不銹鋼 	㊣字驗證 	昇桿型 ㊣字驗證 
標稱壓力	10K					
編號 / 口徑	FS-041	FS-042	FS-043	FS-044	FS-051	FS-052
2”	3720	7870	4430	8490	7030	8400
2 1/2”	3950	8000	4580	8820	8020	9660
3”	4270	8450	5460	9830	10570	12380
4”	5060	9190	6650	11030	14100	16770
5”	6260	10380	8440	12700	20350	22350
6”	7460	11360	10550	14950	27040	28760
8”	10600	17240	15100	24100	41660	45100
10”	15400	23490	24500	34400	71300	74300
12”	20000	28090	32700	48530	103740	104680
14”		65000		82000		
16”		82000		100000		

本體材質	灰口鑄鐵					
品　　名	橫式逆止閥	橫式逆止閥	無聲逆止閥	雙瓣式逆止閥	拉柄式底閥	Y 型過濾器
圖　　型		㊣字驗證 				
標稱壓力	10K					
編號 / 口徑	FS-071	FS-072	FS-073	FS-074	FS-075	FS-081
2”	3240	12000	5900	3980	8050	3750
2 1/2”	4230	14500	8440	4150	9600	5240
3”	4670	18000	10600	5230	11360	6360
4”	7870	22000	12970	6540	14640	9850
5”	10740	30000	19780	8400	19100	14460
6”	15350	40000	26490	11140	26100	20640
8”	26790	62000	38960	19050	48030	34220
10”	37070	88000	63680	32490	80000	57370
12”		115000	94000	47330	105000	80720
14”			480000	65000		180000
16”			750000	94000		270000

富山凡而

本體材質	灰口鑄鐵	球狀石墨鑄鐵					
品　名	球型閥	昇桿閘門閥	橫式逆止閥	Y 型過濾器	球型閥	球型閥	齒輪式蝶閥
圖　型							
標稱壓力	10K	16K					
編號 / 口徑	FS-091	FS-011	FS-012	FS-013	FS-014	FS-015	FS-016
2”	7550	15080	14830	6590	18000	5340	10560
2 1/2”	9520	18680	17170	9840	22800	6000	11670
3”	11170	23900	21350	12190	26700	6890	13340
4”	14930	30690	25180	17090	42000	8340	14450
5”	22930	44080	34200	25590	63470	11120	17780
6”	29700	56370	43350	35970	77500	14450	21670
8”	48190	85560	70020	52980	127000	21000	31670
10”	105090	115560	100070	80370	225000		42230
12”		214100	146440	113600	380000		56670
14”				180000			96000
16”				270000			245000

本體材質	球狀石墨鑄鐵		
品　名	無聲逆止閥	雙瓣式逆止閥	拉柄式底閥
圖　型			
標稱壓力	16K		
編號 / 口徑	FS-017	FS-018	FS-019
2”	12230	6890	12000
2 1/2”	15560	7780	14000
3”	19560	8670	17000
4”	26000	11670	22000
5”	34230	15560	29000
6”	45830	21120	39000
8”	86890	35600	72000
10”	140670	45560	
12”	250230	70000	
14”	480000		
16”	750000		

本體材質	不銹鋼		
品　名	無聲逆止閥	大流量釋氣閥	水錘吸收氣
圖　型			1/2”-2”外牙式  法蘭式
標稱壓力	10K		
編號 / 口徑	FS-214	FS-612	FS-711 FS-712
1/4” 3/8”			
1/2”	3250	17000	3700
3/4”	3750	17000	4900
1”	4400	18000	7400
1 1/4”	6400		14800
1 1/2”	8000		19000
2”	11500		26400
2 1/2”	22000		52000
3”	27000		92000
4”			125000

富山凡而

本體材質	不 銹 鋼				
品　　名	球塞閥	球塞閥	閘門閥	橫式逆止閥	Y 型過濾器
圖　　型					
標稱壓力	10K	16K	10K		
編號 / □徑	FS-030	FS-030K	FS-031	FS-032	FS-033
1/2"	5430				
3/4"	5800				
1"	7620				
1 1/4"	9950				
1 1/2"	11730				
2"	15790	採電話報價	24490	22120	24000
2 1/2"	19870	採電話報價	31600	31730	31720
3"	27320	採電話報價	42890	34700	39680
4"	33380	採電話報價	54440	49990	50050
5"	87930	採電話報價	70800	70660	89130
6"	112970	採電話報價	98260	93830	98990
8"	齒輪式 224000	齒輪式 採電話報價	242000	182000	176000
10"	齒輪式 363600	齒輪式 採電話報價	338000	338000	348000
12"	齒輪式 601800	齒輪式 採電話報價	508000	538000	564000
14"			採電話報價		採電話報價
16"			採電話報價		採電話報價

本體材質	不 銹 鋼			不 銹 鋼		
品　　名	球型閥	拉柄式底閥	蝶型閥	齒輪式蝶閥	雙瓣式逆止閥	無聲式逆止閥
圖　　型						
標稱壓力	10K					
編號 / □徑	FS-034	FS-035	FS-037	FS-038	FS-039	FS-040
2"	21120	25560	8820	16670	9490	41120
2 1/2"	30000	27780	10040	18060	9990	46670
3"	35000	35000	11940	20370	11190	57780
4"	50000	42230	15000	23840	15950	76670
5"	77780	54450	21960	33000	19950	97780
6"	111120	66670	26290	37500	27480	127780
8"	211120	109200	45000	58340	42600	188890
10"	300000	採電話報價	65500	85560	70800	238890
12"	採電話報價	採電話報價	95000	112000	104490	311120
14"				188000	採電話報價	採電話報價
16"				247000	採電話報價	採電話報價

富山凡而

本體材質	不 銹 鋼							
品　　名	偏心蝶閥	偏心齒輪蝶閥	昇桿式閘門閥	橫式逆止閥	Y型過濾器	拉柄式底閥	蝶型閥	齒輪型蝶閥
圖　　型								
標稱壓力	10.16K	10.16K	16K					
編號 / □徑	FS-021	FS-022	FS-031K	FS-032K	FS-033K	FS-035K	FS-037K	FS-038K
2”			38500	36900	40000		13860	26200
2 1/2”	21000	26000	49600	52900	52800	採電話報價	15800	28400
3”	25000	30000	67500	57800	66200	78000	18760	33000
4”	30000	35000	85600	83300	83500		23580	37500
5”	40000	45000	111400	117800	148600	採電話報價	34520	52000
6”	50000	60000	154500	156400	166000	125000	41330	59000
8”	72000	85000	340000	272000	280000	採電話報價	72000	91700
10”		150000	採電話報價	採電話報價	採電話報價	採電話報價		134500
12”		190000	採電話報價	採電話報價	採電話報價			178000

本體材質	不 銹 鋼		球狀石墨鑄鐵				
品　　名	雙瓣式逆止閥	無聲逆止閥	偏心把手蝶閥	偏心齒輪蝶閥	彈性座封閘閥	彈性逆止閘閥	偏心栓塞閥
圖　　型			304葉片 	304葉片 			
標稱壓力	16K		10.16K	10.16K	10K		
編號 / □徑	FS-039K	FS-040K	FS-021D	FS-022D	FS-011F	FS-012F	FS-014F
2”	18000	70500			14000	14000	24000
2 1/2”	19000	80500	11500	19000			
3”	21400	99500	13500	21000	20000	20000	34000
4”	30400	131600	16000	24000	28000	28000	40000
5”	38000	167700	20000	28000			
6”	52500	219500	28000	37000	42000	42000	72000
8”	81200	324000	40000	50000	60000	60000	84000
10”	135000	410000		90000			
12”	200000	534000		110000			

富山凡而

本體材質	不銹鋼					
品　名	防結露蝶型閥		偏心式蝶閥		蝶型閥	蝶型閥
圖　型		齒輪式 	鐵氟龍閥座 	金屬閥座 	電動式 	氣動式 
標稱壓力	10K		10K		10K	
編　號	FS-027	FS-028	FS-021 把手式 FS-022 齒輪式	FS-023 把手式 FS-024 齒輪式	FS-037E	FS-037C
□　徑	2"－12"	2"－12"	2"－24"	2"－12"	2"－12"	2"－24"
	採　電　話　報　價					

本體材質	砲金銅	鑄鐵	銅		延性鑄鐵	鑄鐵	砲金銅/延性鑄鐵
品　名	ESBE 多功能平衡閥		FLOWCON 定流量平衡閥				
圖　型					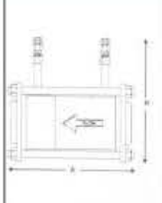		
編　號	2650	2640	AB	K	TF	CLASS 150	SM
□　徑	1/2"－14"以上	2 1/2"－14"以上	1/2"－14"以上	1/2"－14"以上	1/2"－14"以上	2 1/2'－14"以上	1 1/2"－14"以上
	採　電　話　報　價						

日泰凡而系列產品

直型水錘吸收器（外牙）

材　質	規　格	型　號	1/2"	3/4"	1"	1 1/2"	2"	2 1/2"	3"	4"
砲金銅	PT 外牙	AIT型	實售價	實售價	實售價	2,300	4,300	5,800	10,900	22,300
不銹鋼	PT 外牙	AIT型	實售價	實售價	實售價	4,000	7,750	11,700	18,600	------

直型水錘吸收器（法蘭）

材　質	壓力等級	型　號	3"	4"	5"	6"	8"	10"	12"
鑄　鐵	10K	AIF型	7,700	15,000	16,500	28,500	46,700	實售價	實售價
石墨鑄鐵	16K	AIF型	9,250	18,000	19,800	34,200	56,000	實售價	實售價
砲金銅	10K	AIF型	22,300	30,000	41,500	------	------	------	------
不銹鋼	10K	AIF型	29,000	38,600	47,000	95,000	160,000	實售價	實售價

彎頭水錘吸收器（法蘭）

材　質	壓力等級	型　號	2"	2 1/2"	3"	4"	6"
砲金銅	10K	ALF型	6,000	7,450	10,000	16,600	31,400
不銹鋼	10K	ALF型	27,700	34,300	44,300	62,900	135,800

子母型-減壓閥 【活塞型】""消防 & 給水""
持壓閥 【活塞型】""自來水錶處 & 工業幹管持壓""
洩壓閥 【活塞型】""大流量排放安全系統""

材　質	壓力等級	1 1/2"牙口	2"牙口	2"法蘭	2½"法蘭	3"法蘭	4"法蘭	5"法蘭	6"法蘭	8"法蘭
鑄　鐵	10K	------	8,200	8,700	9,600	12,000	16,000	25,500	34,000	82,000
石墨鑄鐵	16K	------	------	10,500	12,600	16,500	21,000	32,000	44,000	106,000
砲金銅	10K	7,500	17,700	21,500	26,400	33,500	45,500	------	90,000	------
不銹鋼	10K	16,300	------	27,700	33,700	43,900	58,700	81,400	104,300	225,000

定水位閥【活塞型】""牌價不含浮球開關""

材　質	壓力等級	1 1/2"牙口	2"牙口	2"法蘭	2½"法蘭	3"法蘭	4"法蘭	5"法蘭	6"法蘭	8"法蘭
鑄鐵	10K	------	7,000	7,500	8,400	10,900	15,000	24,000	32,600	81,000
石墨鑄鐵	16K	------	------	9,300	11,300	15,300	19,700	30,700	42,800	105,500
砲金銅	10K	6,000	16,200	20,000	24,900	32,000	44,000	------	88,600	------
不銹鋼	10K	12,000	------	23,450	29,400	39,600	54,400	77,200	100,000	220,800

""減壓閥組系列""

單組式減壓閥組（球塞關斷/左進水右出水）

砲金銅(內牙式)	3/4"	1"
型號：RS-131H型	實售價	實售價
隔膜型-直動減壓閥(含過濾器)、球塞閥x2		

傳統式減壓組（球塞關斷/右進水左出水）

砲金銅(內牙式)	3/4"	1"
型號:RS-231H型	實售價	實售價
隔膜型-直動減壓閥(含過濾器)、球塞閥x3		

單組式減壓閥組（球塞關斷/左進水右出水）

不銹鋼(內牙式)	3/4"	1"	1 1/2"	2"
型號:RS-831H型	實售價	實售價	實售價	實售價
隔膜型-直動減壓閥(含過濾器)、球塞閥x2				

傳統式減壓閥組（球塞關斷/右進水左出水）

不銹鋼(內牙式)	3/4"	1"	1 1/2"	2"
型號:RS-931H型	實售價	實售價	實售價	實售價
隔膜型-直動減壓閥(含過濾器)、球塞閥x3				

日泰凡而減壓閥組
Pressure Reducing Valve Set

RS-131H型 單組式減壓組

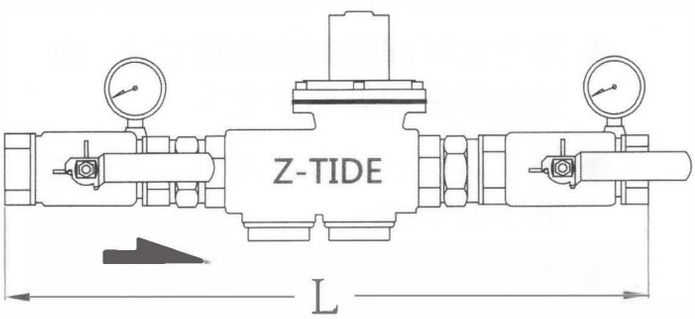

壓力調整範圍：1~3 kgf/cm²
★其它壓力範圍需另行訂製
整組測試壓力：16 kgf/cm²

No.	名　　稱	材　質
1	隔膜型-直動減壓閥(含過濾器)	砲金銅
2	球塞閥	砲金銅
3	由任	黃銅
4	壓力錶	鐵殼

尺寸	L
¾"	290
1"	350

尺寸單位：mm

RS-231H型 傳統式減壓組



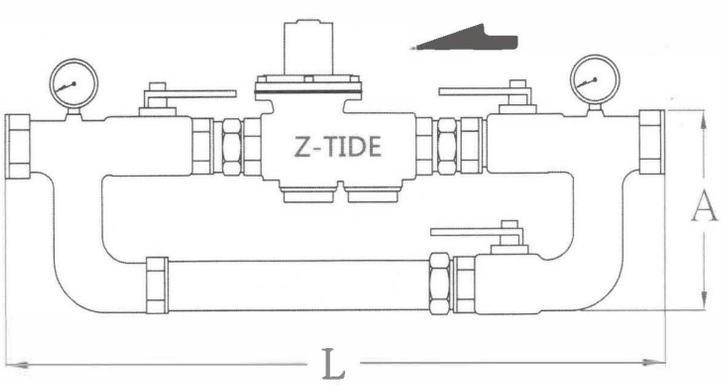

壓力調整範圍：1~3 kgf/cm²
★其它壓力範圍需另行訂製
整組測試壓力：16 kgf/cm²

No.	名　　稱	材　質
1	隔膜型-直動減壓閥(含過濾器)	砲金銅
2	球塞閥	砲金銅
3	由任	黃銅
4	旁通管	不銹鋼
5	壓力錶	鐵殼

尺寸	L	A
¾"	345	115
1"	380	140

尺寸單位：mm

日泰凡而減壓閥組
Pressure Reducing Valve Set

RS-831H型 單組式減壓組 (大流量型)



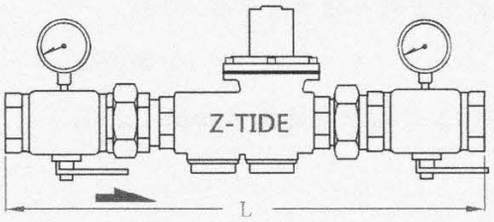

壓力調整範圍：1~3 kgf/cm²
★其它壓力範圍需另行訂製
整組測試壓力：16 kgf/cm²

No.	名　　稱	材　質
1	隔膜型-直動減壓閥(含過濾器)(大流量)	不鏽鋼
2	球塞閥 x2	不鏽鋼
3	由任 x2	不鏽鋼
4	壓力錶 x2	充油式

尺寸	L
¾"	268
1"	317
1½"	386
2"	445

★產品長度因配件及施工略有誤差，型錄閥體尺寸僅供參考。

尺寸單位：mm

RS-931H型 傳統式減壓組 (大流量型)



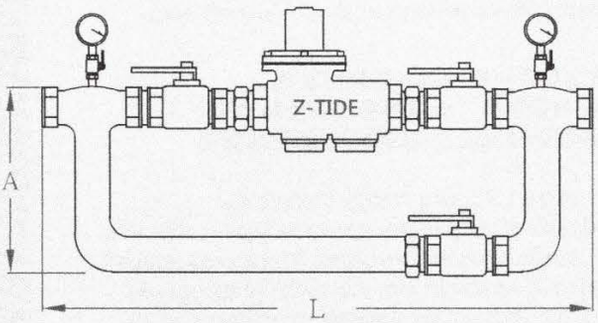

壓力調整範圍：1~3 kgf/cm²
★其它壓力範圍需另行訂製
整組測試壓力：16 kgf/cm²

No.	名　　稱	材　質
1	隔膜型-直動減壓閥(含過濾器)(大流量)	不鏽鋼
2	球塞閥 x3	不鏽鋼
3	由任 x2	不鏽鋼
4	壓力錶 x2	充油式

尺寸	L	A
¾"	460	110
1"	500	125
1½"	640	190
2"	720	190

尺寸單位：mm

★產品長度因配件及施工略有誤差，型錄閥體尺寸僅供參考。

uni-D 電磁閥

型式	配管口徑	流量孔徑	流體溫度	定價
大流量水用電磁閥1/2" 3/4" 1"為鍛造銅閥體。11/4" 11/2" 2"為鑄造銅閥體				
UW-10	3/8"	15	-5℃-80℃	2,200
UW-15	1/2"	15		2,200
UW-20	3/4"	20		2,700
UW-25	1"	25		3,800
UW-35	1 1/4"	35		7,000
UW-40	1 1/2"	40		7,000
UW-50	2"	45		12,000
大流量不銹鋼精密鑄造 #316水用電磁閥				
SUW-15	1/2"	15	-5℃-80℃	4,000
SUW-20	3/4"	20		4,800
SUW-25	1"	25		5,600
SUW-35	1 1/4"	35		10,500
SUW-40	1 1/2"	40		11,500
SUW-50	2"	50		16,000
大流量瓦斯、真空用電磁閥鍛造銅閥體				
UG-10	3/8"	15	-5℃-80℃	2,400
UG-15	1/2"	15		2,400
UG-20	3/4"	20		2,800
UG-25	1"	25		3,900
UG-35	1 1/4"	35		7,200
UG-40	1 1/2"	40		7,200
UG-50	2"	50		12,200
大流量不銹鋼#304高壓型電磁閥				
SUS-15#304	1/2"	17	-5℃-185℃	6,000
SUS-20#304	3/4"	17		7,000
SUS-25#304	1"	22		8,000
PVC閥體耐強酸、強鹼專用電磁閥				
UDC-8	1/4"	6.5	-5℃-80℃	5,000
UDC-10	3/8"	6.5		5,000
UDC-15	1/2"	6.5		5,000
TF(PTEF)鐵氟龍閥體耐強酸、強鹼專用電磁閥				
UDC-8TF	1/4"	6.5	-5℃-80℃	6,000
UDC-10TF	3/8"	6.5		6,000
UDC-15TF	1/2"	6.5		6,000
UDC-20TF	3/4"	13		12,000
大流量法蘭口水用電磁閥(銅接式)11/4" 11/2" 2"皆可接法蘭受注訂製				
UW-15F	1/2"	15	-5℃-80℃	5,700
UW-20F	3/4"	20		6,100
UW-25F	1"	25		6,500

型式	配管口徑	流量孔徑	流體溫度	定價
大流量法蘭口FC閥體水用電磁閥				
UW-35F	1 1/4"	35	-5℃-80℃	12,000
UW-40F	1 1/2"	40		12,000
UW-50F	2"	50		15,000
UW-65F	2 1/2"	65		20,000
UW-80F	3"	80		22,000
UW-100F	4"	100		25,000
大流量法蘭口鑄造銅閥體蒸氣用電磁閥(銅接式)11/4" 11/2" 2"皆可接法蘭受注訂製				
US-15F	1/2"	17	-5℃-185℃	6,000
US-20F	3/4"	17		6,500
US-25F	1"	22		7,000
高頻率、高耐磨型、蒸氣專用電磁閥鍛造銅閥體				
UPS-15	1/2"	17	-5℃-185℃	2,800
UPS-20	3/4"	17		3,200
UPS-25	1"	22		4,400
精密鑄造不銹鋼#316高溫耐磨型電磁閥				
SUS-15	1/2"	17	-5℃-185℃	5,400
SUS-20	3/4"	17		6,200
SUS-25	1"	22		7,000
SUS-35	1 1/4"	30		12,000
SUS-40	1 1/2"	32		13,000
SUS-50	2"	50		20,000
大流量蒸氣專用電磁閥鑄造銅閥體				
US-15	1/2"	17	-5℃-185℃	2,700
US-20	3/4"	17		3,100
US-25	1"	22		4,200
US-35	1 1/4"	30		6,200
US-40	1 1/2"	32		6,200
US-50	2"	50		9,900
大流量高壓水、空氣專用電磁閥鑄造銅閥體。最適用於消防灑水、噴水系統				
UAW-15	1/2"	17	-5℃-80℃	2,700
UAW-20	3/4"	17		3,100
UAW-25	1"	22		4,200
UAW-35	1 1/4"	30		6,200
UAW-40	1 1/2"	32		6,200
UAW-50	2"	50		9,900

US：UAW型受注生產高壓如需15kg/cm² 以上之使用壓力皆可訂製價格另議

uni-D 電磁閥

型式	配管口徑	流量孔徑	流體溫度	定價
大流量法蘭口FC閥體蒸氣專用電磁閥				
US-35F	1 1/4"	35	-5℃-185℃	12,000
US-40F	1 1/2"	40		12,000
US-50F	2"	50		15,000
US-65F	2 1/2"	65		22,000
US-80F	3"	80		25,000
US-100F	4"	100		32,000
大流量不銹鋼精密鑄造＃316法蘭口水用電磁閥(接式法蘭)				
SUW-15F	1/2"	15	-5℃-80℃	9,200
SUW-20F	3/4"	20		10,200
SUW-25F	1"	25		11,200
SUW-30F	1 1/4"	35		19,500
SUW-40F	1 1/2"	40		20,000
SUW-50F	2"	50		27,000
小流量常開型(通電閉)電磁閥鍛造銅閥體				
UD-6-NO	1/8"	2.5	-5℃-80℃	1,400
UD-8-NO	1/4"	2.5		1,400
UD-10-NO	3/8"	4.0		2,000
大流量常開型(通電閉)電磁閥鍛造銅閥體				
UW-10-NO	3/8"	15	-5℃-80℃	5,000
UW-15-NO	1/2"	15		5,000
UW-20-NO	3/4"	20		5,800
UW-25-NO	1"	25		7,800
UW-35-NO	1 1/4"	35		12,000
UW-40-NO	1 1/2"	40		12,000
UW-50-NO	2"	50		17,000
大流量不銹鋼精密鑄造#316常開型(通電閉)電磁閥				
SUS-8-NO	1/4"	2.5	-5℃-80℃	2,000
SUS-10-NO	3/8"	4.0		2,400
大流量不銹鋼精密鑄造#316常開型(通電閉)電磁閥				
SUW-15-NO	1/2"	15	-5℃-80℃	7,000
SUW-20-NO	3/4"	20		7,500
SUW-25-NO	1"	25		9,000
SUW-35-NO	1 1/4"	35		15,000
SUW-40-NO	1 1/2"	40		15,500
SUW-50-NO	2"	50		19,500

型式	配管口徑	流量孔徑	流體溫度	定價
大流量常開型(通電閉)電磁閥蒸氣專用				
UPS-15-NO	1/2"	17	-5℃-185℃	7,000
UPS-20-NO	3/4"	17		7,500
UPS-25-NO	1"	22		9,000
大流量常開型(通電閉)法蘭口電磁閥				
UW-35F-NO	1 1/4"	35	-5℃-80℃	16,000
UW-40F-NO	1 1/2"	40		16,000
UW-50F-NO	2"	50		22,000
UW-65F-NO	2 1/2"	65		30,000
UW-80F-NO	3"	80		33,000
UW-100F-NO	4"	100		40,000
※本公司另有生產US-35F-100F蒸氣用常開型(通電閉) 耐溫-5℃-185℃適用壓力0.5-10kg/cm價格與UWF-NO相同				
小流量常用型電磁閥，鍛造銅閥體				
UD-8	1/4"	2.5	-5℃-80℃	700
	1/4"	4.0		800
	1/4"	6.0		900
UD-8H	1/4"	1.2	-5℃-130℃	1,000
US-8	1/4"	2.5	-5℃-185℃	1,000
UD-10	3/8"	4.0	-5℃-80℃	1,200
		8.0		1,800
UD-10H	3/8"	2.0	-5℃-130℃	1,600
US-10	3/8"	4.0	-5℃-185℃	1,600
中型流量特殊製品,鍛造銅閥體流量口徑為8m/m最適用飲水機系統				
UD-15	1/2"	8.0	-5℃-80℃	1,800
大流量小口徑電磁閥，適用於噴砂機、噴氣、噴油系統				
UAO-8	1/4"	10	-5℃-80℃	2,000
UAO-10	3/8"	10		2,000
UAO-15	1/2"	10		2,000
小流量三口二位電磁閥,鍛造銅閥體適用於空氣各種氣動式控制閥及彈簧複歸氣缸				
UA-8	1/4"	1.2	-5℃-80℃	1,500
UA-10	3/8"	1.5		1,700
小型不銹鋼精密鑄造＃316閥體				
SUS-6＃316	1/8"	2.5	-5℃-185℃	1,300
SUS-8＃316	1/4"	2.5		1,300
SUS-10＃316	3/8"	4.0		1,900
※UD型受注生產1/8"規格及各種特殊電壓需訂製				

鑄銑法蘭口各式閥類

品　　名	2”	2 1/2”	3”	4”	5”	6”	8”	10”	12”	14”
4K 型閘門凡而中型	1991	1991	2543	3480	4809	6191	10280			
JIS 10K 規格閘門凡而	2646	2966	3917	5206	6940	9291	14114	22731	34542	74657
JIS 10K 昇桿式閘門凡而	3297	3823	4706	6237	7646	10706	16643	28971	41229	78000
JIS 10K 橫式逆止凡而	1694	1694	2006	3343	4477	6797	11994	19434	33429	
JIS 10K 球型凡而	2506	3104	3541	5319	7810	11118	21172	30892	55372	
牛蘭考克	2340	2577	2785	3934	5740	7543	15800			
三方考克	2786	3511	3789	5080	7377	9014	20760			
紙漿閘	3042	2585	2585	3621	5255	6700	9768	15740	21749	

註：上列凡而，價格以鐵心套銅襯為準，需特殊材料另行報價。

蝶閥用電動頭

尺　　寸	2”	2 1/2”	3”	4”	5”	6”	8”	10”
電動頭型號（附手動式）	OM-2			OM-3	OM-4		OM-5	OM-6
實　　價	14700			16400	21000		24400	29200
電動頭型號（無附手動式）	BM-2							
實　　價	11300							

蝶閥用鋁合金氣缸

蝶閥尺寸	2”	2 1/2”	3”	4”	5”	6”	8”	10”	12”
氣缸規格	50m/m	63m/m		80m/m		100m/m	130m/m	130m/m（加大）	
實　　價	2100	2500		3200		4500	6500	8750	

註：氣缸未附電磁閥、微動開關、三相電壓 220V.380V.440V 須另外加價。

電動頭



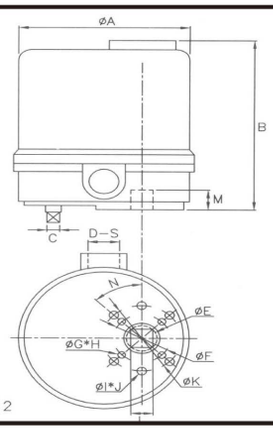

* Option: (1)L=11,E=15 (2)L=9,E=12

Unit:mm

Dimension / Model No.	A	B	C	D	E	F	G	H	I	J	K	L Max	M	N	S	Flange Type
OM1	108	130	8	1	19	36	m5	4	m6	6	50	14	15	45°	1/2 PT	F03/F05



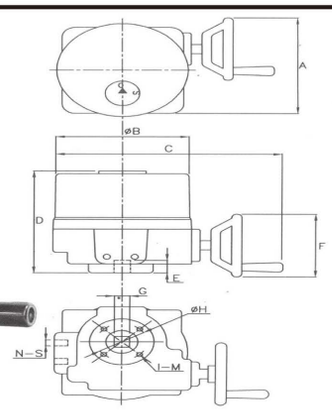

Unit:mm

Dimension / Model No.	A	B	C	D	E	F	G Max	H	I	M	N	S	Flange Type
OM-2~ OM-3	200	200	330	206	30	125	22	70	4	m8	2	1/2 PT	F07



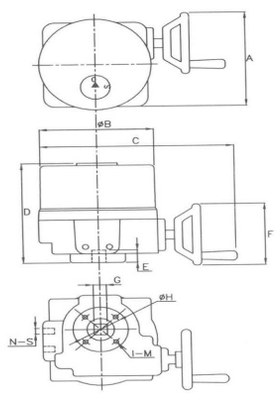

Unit:mm

Dimension / Model No.	A	B	C	D	E	F	G Max	H	I	M	N	S	Flange Type
OM-4~ OM-6	300	234	380	276	40	195	35	102	4	m10	2	1/2 PT	F10

Our STA program includes STAD with inside threads. STAD-R with a smaller flow area for the retrofit sector, flanged STA-F and STA-FR.

TA 平衡閥

TA 平衡閥 BALANCING VALVE & INSTRUMENT

呎 吋 SIZE	STAD 牙 口	呎 吋 SIZE	STAD 法 蘭 口
1/2″	5.120	2 1/2″	25.020
3/4″	5.870	3″	36.540
1″	6.620	4″	51.740
1 1/4″	7.520	5″	89.070
1 1/2″	9.980	6″	116.800
2″	11.840	8″	130.140
		10″	288.000
		12″	541.340

法蘭規格：PN16

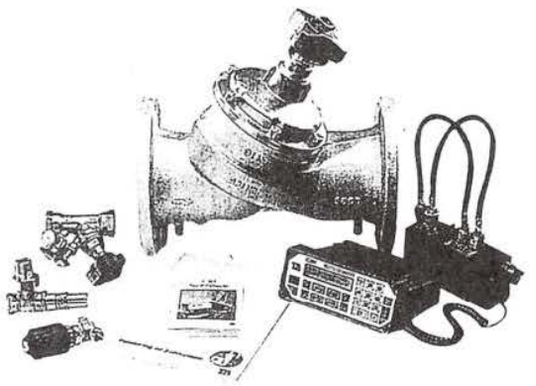

CBI-000 平衡流量計

新鋼 Xingang

一齊開放閥一次測、二次測法蘭專用

閥門系列

傳統施工方式



一次測「傳統施工法」：
車牙法蘭+短管立布+AB膠+閘閥二處風險處漏水機會和不知閥門開關位置。

二次測「傳統施工法」：
車牙法蘭+短管立布+異徑三通+短管立布+閘閥+AB膠=四處漏水的機率與不知開關位置。

正面圖

俯面圖

一次測施工法： 一體成型無接點，無洩漏機會；使用球閥開關位置明確，無閘閥中間凹槽+全流量+承壓大 (20K)。

二次測施工法： 一體成型和三通無接點、無洩漏，使用球閥開關位置無閘閥中間凹槽+全流量+承壓大 (20K)。

產 品 簡 介： 安裝於裝配在一齊開放閥一次測和二次測，消防管道之泡沫系統設備上；產品則快速方便安裝一齊開放閥左右邊二次進出水口，現場施工單位可立即使用；一體成型與傳統型安裝方式異於不須再藉由牙口法蘭再次鎖牙立布AB膠止漏才能達到施工效果，100%確保防止漏水的現象。

型號：X-50A 一齊開放閥""一次測""專用法蘭型

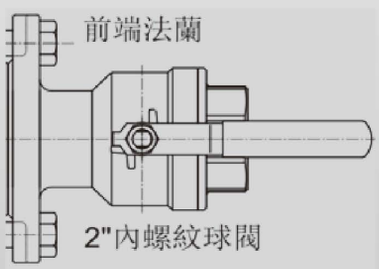

整組測試壓力：16 kgf/cm²		
No	名　　稱	數量
1	2" & 2-1/2" 球塞閥	1只
2	法蘭片	1只

閥體材質：鑄鋼(電泳塗裝)		
尺　寸	2"	2 1/2"
售　價	電　洽	電　洽

型號：X-50B 一齊開放閥""二次測""專用法蘭型

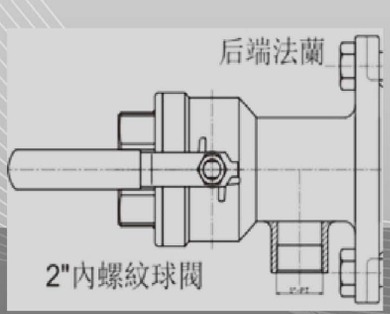

整組測試壓力：16 kgf/cm²		
No	名　　稱	數量
1	2" & 2-1/2" 球塞閥	1只
2	法蘭片	1只
3	三通內牙	1只

閥體材質：鑄鋼(電泳塗裝)		
尺　寸	2"	2 1/2"
售　價	電　洽	電　洽

新鋼配管材料有限公司
高雄市燕巢區鳳澄路7-22號
www.shin-gang.com.tw
(07) 615-1997
(07) 615-1973
sales@shin-gang.com.tw

金合潤""JHR""蝶閥系列，特別推薦產品

品名	偏心對夾蝶閥/把手式		偏心對夾蝶閥/齒輪式		偏心對夾蝶閥/氣動式		偏心對夾蝶閥/電動式	
圖型								
耐壓	10K/16K/20K		10K/16K/20K		10K/16K/20K		10K/16K/20K	
型號	JHR-512	JHR-512K	JHR-572	JHR-572K	JHR-531	JHR-531K	JHR-556	JHR-556K
材質	D1/304	304/304	D1/304	304/304	D1/304	304/304	D1/304	304/304
1½"	11,670	18,990	18,890	23,780	16,900	24,220	26,670	33,990
2"	11,670	18,990	18,890	23,780	16,900	24,220	26,670	33,990
2½"	12,780	23,340	21,110	28,890	18,010	28,570	27,780	38,340
3"	15,000	27,780	23,340	33,330	21,880	34,680	30,000	42,780
4"	17,780	33,330	26,670	38,890	26,780	42,330	34,720	52,970
5"	2,220	44,440	31,110	50,000	33,120	55,340	41,860	64,080
6"	31,100	55,550	41,110	66,660	42,000	66,450	52,830	77,280
8"	44,440	80,000	55,550	94,440	58,470	94,030	77,880	113,440
10"			100,000	166,650	108,500	177,500	123,440	183,440
12"			122,210	211,100	138,340	227,230	158,380	242,300

品名	對夾蝶閥/把手式			對夾蝶閥/齒輪式			對夾蝶閥/氣動式			對夾蝶閥/電動式		
圖型												
耐壓	5K/10K/16K			5K/10K/16K			5K/10K/16K			5K/10K/16K		
型號	JHR-660	JHR-661	JHR-662	JHR-720	JHR-721	JHR-722	JHR-310	JHR-311	JHR-312	JHR-370	JHR-371	JHR-372
材質	D1/D1	D1/304	304/304	D1/D1	D1/304	304/304	D1/D1	D1/304	304/304	D1/D1	D1/304	304/304
1½"	3,720	4,430	8,820	7,870	10,560	16,670	8,950	9,660	14,050	18,720	19,430	23,820
2"	3,720	4,430	8,820	7,870	10,560	16,670	8,950	9,660	14,050	18,720	19,430	23,820
2½"	3,950	4,580	10,040	8,000	11,670	18,060	9,180	9,810	15,270	18,950	19,580	25,400
3"	4,270	5,460	11,940	8,450	13,340	20,370	11,150	12,340	18,820	19,270	20,460	26,940
4"	5,060	6,650	15,000	9,190	14,450	23,840	14,060	15,650	24,000	24,700	26,290	34,640
5"	6,260	8,440	21,960	10,380	17,780	33,000	17,150	19,330	32,860	25,900	28,080	41,600
6"	7,460	10,500	26,290	11,360	21,670	37,500	18,350	21,390	37,190	29,190	32,280	48,020
8"	10,600	15,100	45,000	17,240	31,670	58,340	24,630	29,130	59,030	44,040	48,540	78,440
10"	15,400	24,500	65,500	23,490	42,230	85,560	33,880	42,980	84,000	48,840	57,940	98,940
12"	20,000	32,700	95,000	28,090	56,670	112,000	47,230	59,930	122,250	62,300	75,000	137,300

○ 氣動、電動其他配件另計，採電話報價。

黃銅凡而(螺紋式)製品

名　　稱	1/4”-3/8”	1/2”	3/4”	1”	1 1/4”	1 1/2”	2”	2 1/2”	3”	4"
球塞凡而	170	170	225	340	495	755	1145	2300	4700	7300
消防球塞凡而		220		430						
閘門凡而	250	250	320	400	560	750	1080	2090	3250	5600
逆止凡而		265	345	465	675	920	1365	2800	3750	6040

一片式球塞凡而

二片式球塞凡而

三片式球塞凡而

圓條式球塞凡而

三通式球塞凡而

SUS 316 球塞閥

名　　稱	1/4”	3/8”	1/2”	3/4”	1”	1 1/4”	1 1/2”	2”	2 1/2”	3”
316 一片式球塞凡而	470	550	705	910	1330	1600	2000	2920		
316 二片式球塞凡而	780	780	915	1220	1895	2660	3935	5825	12885	16760
316 三片式球塞凡而	1655	1655	1800	2325	3135	4265	6240	8915	19000	27990
316 圓條式球塞凡而	610	710	845	1075	1535	2305	2955	4220		
304 二片式球塞凡而			840	1090	1670	2335	3440	5075	11230	14600
316 三通球塞凡而 T 型/L 型	3740	3740	3740	4825	6315	8630	11020	14930		

義大利凡而

規格 / 品名	1/4”	3/8”	1/2”	3/4”	1”	1 1/4”	1-1/2”	2”	2 1/2”	3”	4”
義大利球塞凡而半流量	320	340	400	500	680	820	1220	1880	3000	6900	
義大利球塞凡而全流量	320	380	500	620	820	1400	2000	3200	7200	11000	
義大利三通式球塞凡而			1700	2100	2900	3800	5100	6850			
義大利 F 式球塞凡而				2260	2660	3860	4940	6920	9400	14220	21340
義大利全量型止回閥		270	300	400	550	800	1000	1400	3400	4800	8300
義大利單動氣缸球塞凡而		6880	7000	7120	7320	9200	9720	12800	19500	24050	34100
義大利雙動氣缸球塞凡而		9480	9600	9720	9920	12700	13220	17300	25800	30350	46500
義大利三通型氣動閥復動式		7250	7320	7480	7840	9820	11900	14500			
義大利三通型氣動閥彈簧式		9850	9920	10080	10440	13320	15400	19000			

粉體塗裝鋼管

標稱管徑		CNS 6445		CNS 4626			ASTM A53 SCH 40m/m		規格	規格
A 公制	B 公制	公差＋無規定 －10%		公差＋無規定 －10%			公差＋無規定 －10%		CNS 4626 SCH 40 ASTM A 53	B 級管 CNS 6445 CNS 2056
		外徑 m/m	厚度 m/m	外徑 m/m	厚度 sch20	厚度 sch40	外徑 m/m	厚度 sch20	單價 (元／M)	單價 (元／M)
15	1/2"	21.70	2.80	21.7	－	2.8	21.3	2.90	200	223
20	3/4"	27.20	2.80	27.2	－	2.9	26.70	2.90	232	256
25	1"	34.00	3.20	34.0	－	3.4	33.40	3.40	264	283
32	1 1/4	42.70	3.50	42.7	－	3.6	42.20	3.60	431	467
40	1 1/2"	48.60	3.50	48.6	－	3.7	48.30	3.70	447	551
50	2"	60.50	3.80	60.5	3.2	3.9	60.30	3.90	618	660
65	2 1/2"	76.30	4.20	76.3	4.5	5.2	73.00	5.20	1083	1193
80	3"	89.10	4.20	89.1	4.5	5.5	88.90	5.50	1305	1395
100	4"	114.30	4.50	114.3	4.9	6.0	114.30	6.00	1476	1551
125	5"	139.80	4.50	139.8	5.1	6.6	141.30	6.50	1665	1722
150	6"	165.20	5.00	165.2	5.5	7.1	168.30	7.10	2058	2199
200	8"	216.35	5.80	216.3	6.4	8.2	219.10	8.20	5022	5276

1. 用色區別：(外襯粉體塗裝 EPOXY 150μ±50μ)
   給水、空調 → 水藍色
   消 防 管 → 紅 色
   排 水 管 → 棕 色
2. 內襯材質：PE 黑色，PVC 灰色（亦可選擇其它，材質，色系）
3. 規格："台灣省自來水公司" 1995 年 5 月製定之標準規範。
4. 內襯配件及大口徑之價格，請洽各經銷商。
5. 配管另件選用時，請注意使用鋼管外徑尺寸。

鋼管牌價表

CNS 6445 (SGP)

外徑稱呼	外徑(mm)	厚度(mm)	鍍鋅管元/支	黑鋼管元/支
1/2"	21.7	2.8	234	164
3/4"	27.2	2.8	288	212
1"	34.0	3.2	394	290
1 ¼"	42.7	3.5	568	420
1 ½"	48.6	3.5	728	538
2"	60.5	3.8	920	680
2 ½"	76.3	4.2	1,300	960
3"	89.1	4.2	1,540	1,140
4"	114.3	4.5	2,100	1,540
5"	139.8	4.5	2,600	1,900
6"	165.2	5.0	3,300	2,440
8"	216.3	5.8	6,022	
10"	267.4	6.6	8,155	
12"	318.5	6.9	10,296	

厚度公差：+未規定，－12.5%。
單位:1/2"~6"*6.1M，8"(含)up*6M。

CNS 4626 (STGP)

外徑稱呼	外徑(mm)	厚度(mm)	鍍鋅管元/支	黑鋼管元/支
1/2"	21.7	2.80	234	262
3/4"	27.2	2.90	316	348
1"	34.0	3.40	442	514
1 ¼"	42.7	3.60	630	694
1 ½"	48.6	3.70	729	820
2"	60.5	3.90	1,288	1,088
2 ½"	76.3	5.20	1,585	1,824
3"	89.1	5.50	1,945	2,260
4"	114.3	5.70	2,710	3,200
5"	139.8	6.60	3,742	4,340
6"	165.2	7.10	4,729	5,440
8"	216.3	8.20	7,445	8,420
10"	267.4	9.30		11,840
12"	318.5	10.30		15,660

厚度公差：±10%。
單位：6M支。

ASTM A53 (Sch40)

外徑稱呼	外徑(mm)	厚度(mm)	鍍鋅管元/支	黑鋼管元/支
1/2"	21.3	2.77	281	256
3/4"	26.7	2.87	387	334
1"	33.4	3.38	540	498
1 ¼"	42.2	3.56	720	676
1 ½"	48.3	3.68	837	802
2"	60.3	3.91	1,092	1,088
2 ½"	73.0	5.16	1,812	1,726
3"	88.9	5.49	2,319	2,264
4"	114.3	6.02	3,190	3,214
5"	141.3	6.55	4,265	4,362
6"	168.3	7.11	5,607	5,654
8"	219.1	8.18	8,452	8,506
10"	273.1	9.27		12,058
12"	323.8	10.31		15,956

厚度公差：±12.5%。
單位：6M支。

BSB (B1)

外徑稱呼	外徑(mm)	厚度(mm)	鍍鋅管元/支	黑鋼管元/支
1/2"	21.7	2.60	234	164
3/4"	27.2	2.90	316	226
1"	34.2	3.25	442	318
1 ¼"	42.9	3.60	630	452
1 ½"	48.8	4.10	796	574
2"	60.8	4.10	1,010	728
2 ½"	76.6	4.50	1,430	1,024
3"	89.5	4.50	1,692	1,226
4"	114.9	4.50	2,316	1,670
5"	140.6	4.50	2,740	2,080
6"	166.1	4.50	3,300	2,440
8"	218.5	6.00	7,280	5,060
10"			9,060	6,260
12"			10,840	7,500

單位:1/2"~6"*6.1M，8"(含)up*6M。

BSA (A1)

外徑稱呼	外徑(mm)	厚度(mm)	鍍鋅管元/支	黑鋼管元/支
1/2"	21.40	1.90	174	124
3/4"	26.90	2.10	234	166
1"	33.80	2.45	340	244
1 ¼"	42.50	2.60	436	308
1 ½"	48.40	2.60	524	374
2"	60.20	3.00	660	472
2 ½"	76.00	3.00	982	704
3"	88.70	3.25	1,154	824
4"	113.90	3.25	1,692	1,226
5"	140.10	3.60	2,316	1,670
6"	165.50	3.60	2,800	2,000
8"	217.00	4.50	5,680	3,800
10"			6,800	4,740
12"			8,220	5,700

單位:1/2"~6"*6.1M，8"(含)up*6M。

無縫鋼管

外徑稱呼	SCH40 元 / 支	SCH80 元 / 支
1/2"	560	700
3/4"	740	960
1"	840	1,060
1 ¼"	1,040	1,380
1 ½"	1,240	1,660
2"	1,320	1,820
2 ½"	2,120	2,780
3"	2,760	3,700
4"	3,900	5,460
5"	5,340	7,540
6"	6,880	10,420
8"	10,400	15,760
10"	19,440	23,440
12"	23,000	32,200

註：2½"訂貨前請確認認日規或美規外徑。

電線電纜用鍍鋅鋼製導線管

CNS 2606 EMT 無牙口鍍鋅鋼管

EMT 管規格 3.66M					
規格	稱呼	外徑(mm)	厚度(mm)	長度(M)	牌價
1/2"	E19	19.1	1.2	3.66	123
3/4"	E25	25.4	1.2	3.66	168
1"	E31	31.8	1.4	3.66	246
1¼"	E39	38.1	1.4	3.66	301
1½"	E51	50.8	1.4	3.66	413
2	E63	63.5	1.6	3.66	588
2½"	E75	76.2	1.8	3.66	802

EMT 導電線管配件			
管接頭	盒接頭	大月彎	小S彎
10	17	77	100
13	23	82	112
22	36	88	140
27	58	138	
45	98	182	
72	148	330	
98	198	470	


EMT 盒接


EMT 管接


EMT 90度月彎

CNS 2606 RSG (牙口) 導電線鋼管

電線管規格				價格	
尺寸	稱呼	外徑(mm)	厚度(mm)	4M/支	6M/支
1/2"	G16	21.0	2.3	149	224
3/4"	G22	26.5	2.3	185	278
1"	G28	33.3	2.5	253	380
1¼"	G36	41.9	2.5	325	488
1½"	G42	47.8	2.5	363	545
2"	G54	59.6	2.8	508	762
2½"	G70	75.2	2.8	675	1,013
3"	G82	87.9	2.8	792	1,188
4"	G104	113.4	3.5	1267	1,901

ANSI C80.1 (牙口) 導電線鋼管

電線管規格				價格
尺寸/稱呼	外徑(mm)	厚度(mm)	長度(M)	4M/支
1/2"	21.3	2.64	4M	152
3/4"	26.7	2.72	4M	190
1"	33.4	3.2	4M	290
1¼"	42.2	3.38	4M	384
1½"	48.3	3.51	4M	458
2"	60.3	3.71	4M	613
2½"	73	4.9	4M	976
3"	88.9	5.21	4M	1,273
4"	114.3	5.72	4M	1,902

※螺紋牙爲NPT。

RSG / C80.1 電線用鍍鋅大月彎、接頭、免車牙另件

產品名稱 \ 尺寸		1/2"	3/4"	1"	1¼"	1½"	2"	2½"	3"	4"	5"	6"
電線用電白接頭		12	16	23	31	35	55	98	117	176		
電線用2606電白接頭(加厚)		21	26	31	52	62	83	146	166	270	832	1,102
一般規格	電線用正鍍鋅月彎	56	57	59	73	103	190	292	467	876		
	電線用SUS月彎	475	635	887	1,110	1,267	1,585	2,850	3,800	7,600	14,250	
台電規格	電線用正鍍鋅月彎	78	94	110	156	250	375	874	936	1,404	2,808	5,616
	2606規格鍍鋅月彎	125	141	156	203	281	437	1,014	1,092	1,560		
RSG 免車牙管接		13	17	29	40	59	95	129	343	422		
RSG 免車牙盒接		23	31	49	81	135	203	270	648	743		

※特殊規格另件，歡迎來電詢價。

配電用系列產品

品名＼規格	3/8"	1/2"	3/4"	1"	1 1/4"	1 1/2"	2"	2 1/2"	3"	4"
防水軟管 M/元	66	70	90	140	180	235	350	735	970	1570
非防水軟管 M/元	43	46	58	105	127	187	235			
PVC 浪管 捲/元	1235	1535	2270	2335	4670	5000				
防水軟管接頭、盒接頭 (EMT.PVC.RSG 內外牙)	67	74	107	160	240	360	500	1000	1267	2067
螺旋接頭	16	18	32	50						
金屬牙圈	10	11	15	20	27	40	67	120	160	187
絕緣護管套		95	110	130	150	190	240	410	500	650
鎖緊螺帽		25	30	60	110	170	180	240	330	475
直角型電管管夾 RA		95	110	135	155	160	195	235	495	590
沿邊型電管管夾 EG		267	300	340	395	500	630			
垂直型電管管夾 PL		150	160	195	320	455	560			



配電用系列產品

 電管接線盒 **C** 型	 電管接線盒 **LB** 型	 電管接線盒 **LL** 型
 電管接線盒 **LR** 型	 電管接線盒 **T** 型	 電管接線盒 **TB** 型
 電管接線盒 **X** 型	 電管接線盒 **LBD** 型	 矩形開關盒 **FB** 型
 矩形開關盒 **FC** 型	 矩形開關盒 **FR** 型	 矩形開關盒 **FL** 型
 矩形開關盒 **FS** 型	 矩形開關盒 **FT** 型	 矩形開關盒 **FX** 型
 圓形接線盒 **GA** 型	 圓形接線盒 **GC** 型	 圓形接線盒 **GL** 型
 圓形接線盒 **GB** 型	 圓形接線盒 **GT** 型	 圓形接線盒 **GX** 型

配電用系列產品

 圓形接線盒 **GH** 型	 圓形接線盒 **GS** 型	 圓形接線盒 **GD** 型
 防爆內牙由任接頭 **UNF**	 防爆外牙由任接頭 **UNY**	 外牙式電氣箱接頭 **BHC**
 內牙式電氣箱接頭 **HUB**	 內牙式密封接頭 **EYS**	 外牙式密封接頭 **EYM**
 直角型電管管夾 **RA**	 垂直型電管管夾 **PL**	 沿邊型電管管夾 **EG**
 鎖緊螺帽 **LN**	 絕緣護管套 **BUI**	 牙圈管端套
 螺旋接頭(**PF** 牙)	 螺旋套管接頭(**PF** 牙)	 非防水型盒接
 防水盒接頭、彎接頭	 防水管接頭(**EMT.PVC.RSG**)管接頭	

新鋼牌 PE發泡被覆SUS304不銹鋼管

不銹鋼管 (車牙式) PE COATING THICKNESS

單位:6M/支

稱呼外徑	鋼管厚度	ZS-11型 (明管型)			ZS-12型 (暗管型)			ZS-13型 (單層型)		
		被覆厚度	M	支	被覆厚度	M	支	被覆厚度	M	支
1/2"	2.0mm	6.0mm	120	720	2.4mm	120	720	0.8mm	120	720
1/2"	2.5mm	6.0mm	143	858	2.4mm	143	858	0.8mm	143	858
3/4"	2.0mm	6.0mm	151	906	2.8mm	151	906	0.8mm	151	906
3/4"	2.5mm	6.0mm	182	1,092	2.8mm	182	1,092	0.8mm	182	1,092
1"	3.0mm	6.0mm	274	1,644	3.0mm	274	1,644	0.8mm	274	1,644
1¼"	3.0mm	8.0mm	350	2,100	3.5mm	350	2,100	0.8mm	350	2,100
1½"	3.0mm	9.0mm	395	2,370	4.0mm	395	2,370	0.8mm	395	2,370
2"	3.0mm	9.0mm	501	3,006	4.0mm	501	3,006	0.8mm	501	3,006
2½"	3.0mm	10.0mm	638	3,828	4.0mm	638	3,828	0.8mm	638	3,828
3"	3.0mm	10.0mm	748	4,488	5.0mm	748	4,488	0.8mm	748	4,488
3"	4.0mm	10.0mm	1,014	6,084	5.0mm	1,014	3,084	0.8mm	1,014	6,084
4"	3.0mm	10.0mm	969	5,814	5.0mm	969	5,814	0.8mm	969	5,814
4"	4.0mm	10.0mm	1,316	7,896	5.0mm	1,316	7,896	0.8mm	1,316	7,896
5"	3.5	10.0mm	電洽	電洽	5.0mm	1,530	9,180	1.2mm	1,530	9,180
6"	3.5	10.0mm	電洽	電洽	5.0mm	1,815	10,890	1.2mm	1,815	10,890
8"	4.0	10.0mm	電洽	電洽	5.0mm	2,645	15,870	1.5mm	2,645	15,870
		明管型折數:		%	暗管型折數:		%	單層型折數:		%

○ 國內建築、水電用配管，1/2"外徑為20.0mm/20.4mm，3/4"外徑為26.0mm/26.4mm， 1"外徑為33.0mm/33.4mm；厚度2.0mm~3.0mm厚度公差+0.35mm。

○ 發泡被覆可依業主指定要求，被覆等級符合「ISO9001:2008 / CNS 12681 認證」「耐燃UL-94-V2等級」「綠建築 / 熱傳導係數符合0.065kcal/M.Hr」「無毒檢驗證明」「UV 紫外線試驗報告」等各項檢測。

○ 配管用不銹鋼管可被覆口徑至 8"規格、另有各種PE發泡被覆之厚度規格、歡迎客製化訂製。

不銹鋼發泡被覆管結構：

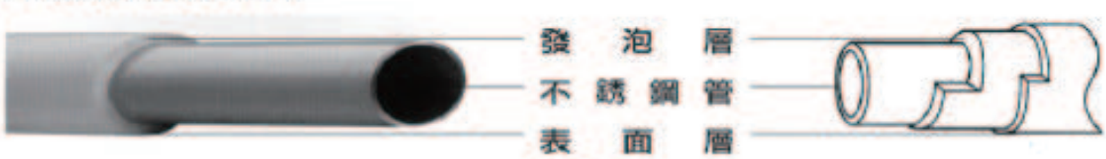

壓接管 (壓接式) PE COATING THICKNESS

單位:6M/支

稱呼外徑	鋼管厚度	ZS-01型 (明管型)			ZS-02型 (暗管型)			ZS-03型 (單層型)		
		被覆厚度	M	支	被覆厚度	M	支	被覆厚度	M	支
1/2"	0.8mm	6.0mm	116	696	2.4mm	116	696	0.8mm	116	696
3/4"	1.0mm	6.0mm	189	1,134	2.8mm	189	1,134	0.8mm	189	1,134
1"	1.0mm	6.0mm	246	1,476	3.0mm	246	1,476	0.8mm	246	1,476
1¼"	1.2mm	7.0mm	343	2,058	3.5mm	343	2,058	0.8mm	343	2,058
1½"	1.2mm	8.0mm	434	2,604	4.0mm	434	2,604	1.0mm	434	2,604
2"	1.2mm	9.0mm	497	2,982	4.0mm	497	2,982	1.0mm	497	2,982
2½"	1.5mm	9.0mm	762	4,572	4.0mm	762	4,572	1.0mm	762	4,572
		明管型折數:		%	暗管型折數:		%	單層型折數:		%

○ 發泡被覆可依業主指定要求，被覆等級符合「ISO9001:2008 (CNS 12681) 認證」「耐燃UL-94-V2「綠建築 / 熱傳導係數符合0.065kcal/M.Hr」「無毒檢驗證明」「UV 紫外線試驗報告」等各項檢測。

CNS 6331 G3124 / JIS G3459 一般配管用不銹鋼管

單位:6M/支

外徑稱呼	厚度mm	牌 價	SCH.#
1/8" 10.5mm	1.2mm	288	SCH 10S
	1.5mm	360	SCH 20S
1/4" 13.8mm	1.2mm	354	SCH 5S
	1.5mm	438	
3/8" 17.3mm	1.5mm	558	
	2.0mm	660	SCH 20S
1/2" *20.4mm	*2.0mm	672	
	*2.5mm	798	
1/2" 21.7mm	2.0mm	720	
	2.1mm	- - - - -	SCH 10S
	2.5mm	858	SCH 20S
	2.9mm	1080	SCH 40S
3/4" *27.2mm	*2.0mm	906	
	2.1mm	- - - - -	SCH 10S
	*2.5mm	1092	SCH 20S
	2.9mm	1362	SCH 40S
1" *34.0mm	*2.0mm	1170	
	*2.5mm	1416	
	2.8mm	- - - - -	SCH 10S
	*3.0mm	1644	SCH 20S
	3.5mm	1992	
	3.4mm	- - - - -	SCH 40S
	4.0mm	2166	
1¼' 42.7mm	2.0mm	1488	
	2.5mm	1800	
	2.8mm	- - - - -	SCH 10S
	3.0mm	2100	SCH 20S
	3.5mm	2562	
	3.6mm	- - - - -	SCH 40S
	4.0mm	2790	
1½' 48.6mm	2.0mm	1686	
	2.5mm	2046	
	2.8mm	- - - - -	SCH 10S
	3.0mm	2388	SCH 20S
	3.5mm	2946	
	3.7mm	- - - - -	SCH 40S
	4.0mm	3216	

外徑稱呼	厚度mm	牌 價	SCH.#
2" 60.5mm	2.0mm	2,118	
	2.5mm	2,574	
	2.8mm	- - - - -	SCH 10S
	3.0mm	3,006	
	3.5mm	3,726	SCH 20S
	3.9mm	- - - - -	
	4.0mm	4,074	SCH 40S
2½' 76.3mm	2.0mm	2,682	
	2.5mm	3,270	
	3.0mm	3,828	SCH 10S
	3.5mm	4,752	SCH 20S
	4.0mm	5,172	
	5.0mm	7,110	
	5.2mm	電 洽	SCH 40S
3" 89.1mm	2.0mm	3,138	
	2.5mm	3,828	
	3.0mm	4,488	SCH 10S
	3.5mm	5,580	
	4.0mm	6,084	SCH 20S
	5.0mm	8,370	
	5.5mm	8,820	SCH 40S
3½' 101.6 mm	2.0mm	3,600	
	2.5mm	4,392	
	3.0mm	5,148	SCH 10S
	3.5mm	6,408	
	4.0mm	9,300	SCH 20S
	5.0mm	9,300	
	5.7mm	- - - - -	SCH 40S
	6.0mm	11,040	
4" 114.3 mm	2.0mm	4,056	
	2.5mm	4,956	
	3.0mm	5,814	SCH 10S
	3.5mm	7,236	
	4.0mm	7,896	SCH 20S
	5.0mm	10,500	
	6.0mm	12,480	SCH 40S

外徑稱呼	厚度mm	牌 價	SCH.#
5" 139.8mm	2.5mm	6,390	
	3.0mm	7,500	
	3.4mm	- - - - -	SCH 10S
	3.5mm	9,180	
	4.0mm	10,080	
	5.0mm	13,590	SCH 20S
	6.0mm	16,170	
	6.6mm	電 洽	SCH 40S
6" 165.2mm	3.0mm	8,910	
	3.5mm	10,890	SCH 10S
	4.0mm	11,940	
	5.0mm	16,140	SCH 20S
	6.0mm	19,230	
	7.1mm	電 洽	SCH 40S
8" 216.3mm	3.0mm	11,820	
	3.5mm	14,460	
	4.0mm	15,870	SCH 10S
	5.0mm	21,270	
	6.0mm	25,410	
	6.5mm	27,660	SCH 20S
	8.2mm	電 洽	SCH 40S
10" 267.4mm	3.0mm	15,870	
	3.5mm	19,440	
	4.0mm	21,360	SCH 10S
	5.0mm	27,630	
	6.0mm	33,030	
	6.5mm	35,922	SCH 20S
	9.3mm	電 洽	SCH 40S
12" 318.5mm	3.0mm	18,930	
	3.5mm	23,220	
	4.0mm	25,500	
	4.5mm	29,700	SCH 10S
	5.0mm	33,000	
	6.0mm	39,480	
	6.5mm	42,900	SCH 20S
	10.3mm	電 洽	SCH 40S

* 國內建築、水電用配管，1/2"外徑為20.0mm/20.4mm, 3/4"外徑為26.0mm/26.4mm, 1"外徑為33.0mm/33.4mm；厚度2.0mm~3.0mm厚度公差±0.35mm。

CNS 13392 G3258 不銹鋼壓接管

單位:6M/支

稱呼			厚度(mm)	重量(kg/M)	牌價
稱呼外徑	NB	外徑(mm)			6公尺/支
1/2"	13	15.88 mm	0.8 mm	0.301 kg	696
3/4"	20	22.22 mm	1.0 mm	0.529 kg	1,134
1"	25	28.58 mm	1.0 mm	0.687 kg	1,476
1¼'	30	34.00 mm	1.2 mm	0.980 kg	2,058
1½'	40	42.70 mm	1.2 mm	1.240 kg	2,604
2"	50	48.60 mm	1.2 mm	1.420 kg	2,982
2½'	60	60.50 mm	1.5 mm	2.200 kg	4,572

不鏽鋼軟管

品名	不鏽鋼防震、軟管、接頭						不鏽鋼伸縮接頭						
型號	DU-500T 管牙 SUS-304 20kg/cm²	DU-500 法蘭型 FCD-40 10kg/cm²	DU-500H 法蘭型 FCD-40 20kg/cm²	DU-500P 法蘭式 FCD-40 10kg/cm²	DU-500HP 法蘭式 FCD-40 20kg/cm²	DU-600 法蘭式 SS-41 10kg/cm²	DU-250STG 管牙 SUS-304 10kg/cm²	DU-150SG 法蘭型 FCD-40 10kg/cm²	DU-400SG 法蘭型 SS-41 20kg/cm²	DU-150SGP 法蘭式 FCD-40 10kg/cm²	DU-400SGP 法蘭式 FCD-40 20kg/cm²	DU-1000H 法蘭式 SS-41 20kg/cm²	DU-800 法蘭式 SUS-41 20kg/cm²
1/2"	450					780	2320		2900		3330		
3/4"	530					780	2320		2900		3330		
1"	660					970	2440		3350		3840		
1 1/4"	880					1280	2620		4000		4660		
1 1/2"	1160	1380	1380	1640	1640	1620	2760	2130	4500	2980	5150	5520	5520
2"	1380	1380	1700	1930	2380	2100	3050	2380	4800	3330	5460	6100	6100
2 1/2"	2250	1630	2000	2280	2800	2690	3950	2880	5800	4030	6650	7350	7350
3"	3150	1780	2300	2500	3200	3050	4500	3380	6980	4730	7980	8870	8870
4"		2130	3100	2980	4350	3780		4000	8720	5600	9990	10700	10700
5"		2950	4000	4130	5600	5820		5250	11340	7350	12950	14100	14200
6"		3750	5130	5250	7180	7650		6500	13960	9100	16100	17450	18320
8"		6270	8600	8780	12040	13160		10360	21800	14500	24850	26200	26900
10"		8180	12700	11450	17700	21380		14450	30500	20200	35000	35630	36650
12"		10360	15400	14500	21560	29380		18550	40700	26000	47250	46980	48290
14"		27300	46900	38200	65600								



不銹鋼軟管製品


固定法蘭(FF型)


活動法蘭(RF型)


端焊型(P型)


立布型(SM型)


由任型(U型304)


母套(附立布)(SN型304
附立布


母套(SN型304)

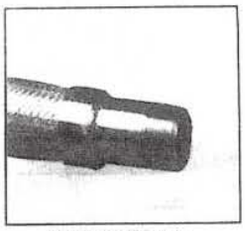
管牙(PT型304)

口徑	不鏽鋼軟管 SUS 304 100m/m 單價		法蘭-端單價(JIS 10K)				由任一端單價			SN－端單價		立布－端單價		SM型-端單價	
			碳鋼	活動式襯套 SUS304	全條 SUS 304										
B	螺旋型	亞米茄型	固定式		固定式	活動式	鑄鐵	鍛鋼	白鐵 SUS 304	鐵	白鐵 SUS 304	鐵	白鐵 SUS 304	鐵	白鐵 SUS 304
3/8"	40		150	270	350	500	120	260	260	100	125	70	130	80	120
1/2"	30		150	270	350	500	120	260	260	110	135	70	140	80	140
3/4"	40		160	350	425	600	160	300	350	150	245	100	240	110	250
1"	50	125	180	400	580	800	190	400	460	170	310	120	300	120	320
1 1/4"	80	150	230	430	680	930	250	650	720	250	700	150	680	200	750
1 1/2"	90	180	270	450	750	1000	280	800	900	280	950	200	900	250	1000
2"	120	230	280	470	980	1150	330	1000	1300	450	1500	350	1400	380	1400
2 1/2"	200	270	380	610	1100	1500	550	2000	2800					450	
3"	230	300	425	730	1300	1650	770	3000	3800					500	
4"	280	350	555	900	1450	1850	1370	4500	5400						
5"		490	820	1400	2200	2650									
6"		600	980	1900	2600	3600									
8"		1350	1400	3000	3500	5600									
10"		1700	2300	4000	5800	8300									

E-FLEX





合成橡膠防震接頭

規格 / 型式	3/4"	1"	1 1/4"	1 1/2"	2"	2 1/2"	3"	4"	5"	6"	8"	10"	12"	14"	16"	18"	20"
單球式 (法蘭口)			1250	1250	1350	1600	1800	2350	3000	4350	5600	8550	11200	25800	36800	43500	53200
雙球式 (法蘭口)			1350	1350	1450	1950	2250	3100	4000	5000	7750	10200	13850				
由任式 (牙口)	700	800	1050	1250	1600	2900	4300										

不銹鋼""單壓接""牌價表

符合 CNS 14645規範標準

單壓折數: %

90°彎頭 90E	規格	牌價
	1/2"	38
	3/4"	48
	1"	63
	1¼"	138
	1½"	169
	2"	225
	2½"	454

45°彎頭 45E	規格	牌價
	1/2"	38
	3/4"	48
	1"	63
	1¼"	138
	1½"	169
	2"	225
	2½"	454

直接接頭 S	規格	牌價
	1/2"	29
	3/4"	40
	1"	52
	1¼"	104
	1½"	134
	2"	159
	2½"	227

等徑三通 T	規格	牌價
	1/2"	94
	3/4"	123
	1"	148
	1¼""	413
	1½"	526
	2"	620
	2½"	867

外牙彎頭 90AE-M	規格	牌價
	1/2"	105
	3/4"	150
	1"	195
	1¼""	358
	1½"	455
	2"	582
	2½""	891

外牙接頭 AS-M	規格	牌價
	1/2"	102
	3/4"	140
	1"	182
	1¼""	283
	1½"	422
	2"	505
	2½""	726

內牙水栓三通 WT	規格	牌價
	1/2"	152
	3/4"x1/2"	182
	3/4"	206
	1"x1/2"	215
	1"x3/4"	238
	1"	271

塞　頭 C	規格	牌價
	1/2"	52
	3/4"	67
	1"	81
	1¼"	209
	1½"	234
	2"	300
	2½""	369

水栓彎頭(短) 90WE(S)	規格	牌價
	1/2"	180
	3/4"	324
	3/4"x1/2"	313
	1"	360

異徑接頭 RS	規格	牌價
	3/4"x1/2"	63
	1"x1/2"	105
	1"x3/4"	96
	1¼"x1/2"	183
	1¼"x3/4"	182
	1¼"x1"	170
	1½"x1/2"	246
	1½"x3/4"	232
	1½"x1"	228
	1½"x1¼"	224
	2"x1/2"	471
	2"x3/4"	455
	2"x1"	393
	2"x1¼"	362
	2"x1½"	334
	2½"x3/4"	691
	2½"x1"	686
	2½"x1½"	558
	2½"x2"	494

異徑三通 RT	規格	牌價
	3/4"x1/2"	119
	1"x1/2"	158
	1"x3/4"	155
	1¼"x1/2"	425
	1¼"x3/4"	423
	1¼"x1"	421
	1½"x1/2"	558
	1½"x3/4"	544
	1½"x1"	538
	1½"x1¼"	538
	2"x1/2"	658
	2"x3/4"	658
	2"x1"	645
	2"x1¼"	630
	2"x1½"	625
	2½"x3/4"	925
	2½"x1"	904
	2½"x1½"	875
	2½"x2"	871

水栓彎頭(長) 90WE	規格	牌價
	1/2"	102
	3/4"x1/2"	125
	3/4"	140
	1"	195
	1¼""	357
	1½"	448
	2"	592
	2½"	891

內牙水栓接頭 WS	規格	牌價
	1/2"	102
	3/4"	140
	3/4"x1/2"	125
	1"x1/2"	168
	1"x3/4"	160
	1"	182
	1¼""	293
	1½"	393
	2"	487

首龍凡而""雙壓接""牌價表

符合 CNS 14645規範標準

雙壓折數: %

90°彎頭 TC-3070	規 格	牌 價
	1/2"	119
	3/4"	163
	1"	190
	1¼"	551
	1½"	985
	2"	1,050

45°彎頭 TC-3080	規 格	牌 價
	1/2"	122
	3/4"	161
	1"	183
	1¼"	742
	1½"	913
	2"	984

直接接頭 TC-3010	規 格	牌 價
	1/2"	68
	3/4"	96
	1"	111
	1¼"	409
	1½"	479
	2"	545

水栓彎頭(長) TC-3110	規 格	牌 價
	1/2"	264
	3/4"x1/2"	343
	3/4"	364
	1"	545
	1¼"	2,041
	1½"	2,539

外牙彎頭 TC-3090	規 格	牌 價
	1/2"	261
	3/4"	354
	1"	508
	1¼"	1,767
	1½"	2,183
	2"	2,558

外牙接頭 TC-3030	規 格	牌 價
	1/2"	209
	3/4"	258
	1"	327
	1¼"	803
	1½"	1,004
	2"	1,291

水栓彎頭(短) TC-3050	規 格	牌 價
	1/2"	315
	3/4"	592
	3/4"x1/2"	461
	1"	720

內牙水栓接頭 TC-3040	規 格	牌 價
	1/2"	226
	3/4"	304
	3/4"x1/2"	301
	1"x1/2"	359
	1"x3/4"	442
	1"	458

塞 頭 TC-2060	規 格	牌 價
	1/2"	146
	3/4"	168
	1"	194
	1¼"	820
	1½"	910
	2"	992

異徑接頭(A) TC-3150	規 格	牌 價
	3/4"x1/2"	124
	1"x1/2"	244
	1"x3/4"	149
	1¼"x1/2"	619
	1¼"x3/4"	611
	1¼"x1"	447
	1½"x1/2"	769
	1½"x3/4"	761

異徑接頭(B) TC-3150	規 格	牌 價
	1½"x1"	603
	1½"x1¼"	564
	2"x1/2"	931
	2"x3/4"	927
	2"x1"	769
	2"x1½"	642
	2"x1¼"	723
	2½"x2"	854

等徑三通 TC-3130	規 格	牌 價
	1/2"	258
	3/4"	324
	1"	399
	1¼"	1,150
	1½"	1,725
	2"	1,860

異徑三通(A) TC-3140	規 格	牌 價
	3/4"x1/2"	312
	1"x1/2"	429
	1"x3/4"	393
	1¼"x1/2"	1,460
	1¼"x3/4"	1,453
	1¼"x1"	1,353
	1½"x1/2"	2,106
	1½"x3/4"	2,018

異徑三通(B) TC-3140	規 格	牌 價
	1½"x1"	1,957
	1½"x1¼"	1,926
	2"x1/2"	2,390
	2"x3/4"	2,272
	2"x1"	2,140
	2"x1¼"	2,078
	2"x1½"	2,008

內牙水栓三通 TC-3160	規 格	牌 價
	1/2"	387
	3/4"	496
	3/4"x1/2"	446
	1"x1/2"	542
	1"x3/4"	715
	1"	914

鑄鐵機械式溝槽管配件系列

折數: %

品名		剛性接頭	撓性接頭	短徑90度彎頭	45度彎頭	短徑三通	十字通	管帽
尺寸								
A	B							
2"	60mm	390	480	390	430	580	1,800	210
2½"	76mm	550	620	560	620	860	1,800	250
3"	89mm	610	670	800	770	1,210	3,010	360
4"	114mm	770	850	1,210	1,270	2,010	5,010	590
5"	139mm	1,100	1,210	2,370	1,870	3,480	10,250	880
6"	165mm	1,270	1,390	2,860	2,660	4,620	13,190	1,210
8"	216mm	2,560	2,760	6,050	5,960	8,650	17,380	2,220
10"	267mm	6,440	6,440	12,140	11,680	23,590		

品名	分水鞍座(牙口)	分水鞍座(溝槽)	品名	分水鞍座(牙口)	分水鞍座(溝槽)	品名	JIS-10K 高頸法蘭	JIS20K 高頸法蘭
尺寸			尺寸			尺寸		
2½"X1"	1,170	—	4"X2"	2,160	2,160	2"	1,500	2,050
X1¼"	1,230	—	X2½"	2,160	2,160	2½"	1,850	2,150
X1½"	1,230	—	5"X2"	2,900	2,900	3"	2,030	3,440
3"X1"	1,500	—	X2½"	2,930	2,930	4"	2,800	4,000
X1¼"	1,530	—	6"X1¼"	2,610	—	5"	3,850	6,450
X1½"	1,530	—	X1½"	2,610	—	6"	4,850	8,400
X2"	1,600	—	X2"	2,710	—	8"	7,200	10,500
4"X1"	2,130	—	X2½"	2,710	2,710			
X1¼"	2,130	—	X3"	—	3,080			
X1½"	2,130	—	X4"	—	3,340			
			8"X2½"	3,950	3,950			

品名	異徑三通	同心大小頭	品名	異徑三通	同心大小頭
尺寸			尺寸		
2½"X1"(F)	950	770	3"X2½"	1,345	675
X1¼"(F)	950	770	4"X2½"	2,245	1,100
X1½"(F)	950	770	X3"	2,340	1,100
X2"(F)	950	770	5"X2½"	2,750	1,350
3"X1½"(F)	1,345	770	X3"	2,750	1,350
X2"(F)	1,345	770	X4"	2,750	1,350
4"X1"(F)	2,240	1,170	6"X2½"	4,500	1,620
X1¼"(F)	2,240	1,170	X3"	5,280	1,620
4"X1½"(F)	2,245	1,170	X4"	5,500	1,620
X2"(F)	2,245	1,170	8"X 6"	12,109	3,172
X2½"(F)	2,520	1,320			
5"X2"(F)	2,750	1,340			
6"X2"(F)	4,500	1,850			
6"X2½"	4,500	1,850			

鑄鐵機械式溝槽閥系列

折數: %

閥體材質	鑄　鐵					
品　名	把手式蝶閥	齒輪式蝶閥	昇桿式閘閥	非昇桿閘閥	逆止閥	Y型過濾器
圖　型						
標稱壓力	300PSI	300PSI	300PSI	300PSI	300PSI	300PSI
接　口	溝槽口	溝槽口	溝槽口	溝槽口	溝槽口	溝槽口
2"	4,990	9,350	11,370	9,880	7,360	6,650
2½"	6,340	10,250	12,150	12,630	7,520	9,640
3"	6,560	10,600	15,570	15,790	8,890	10,830
4"	7,410	11,750	21,930	20,200	9,530	12,260
5"	12,270	13,800	29,040	27,230	15,630	19,280
6"	12,430	15,150	36,870	33,160	18,840	19,280
8"	23,254	25,500	53,883		37,083	39,828
10"	34,829	40,000	87,483		75,098	63,615
12"	48,863	53,700	129,821		88,999	101,384

○ 未有在牌價內項目,歡迎來電詢價。

300psi (21kgf/cm2)

首龍凡而牌價表

不銹鋼機械式溝槽管配件系列

折數: %

材　質	不 銹 鋼						
品　名	剛性接頭	撓性接頭	90度彎頭	45度彎頭	正三通	法蘭套管 F-type	管帽
尺　寸							
標稱壓力	20K	20K	20K	20K	20K	20K	20K
接　口	溝槽口	溝槽口	溝槽口	溝槽口	溝槽口	溝槽口	溝槽口
型號 / 口徑	TC-1917	TC-1927	TC-1910	TC-1920	TC-1930	TC-1960	TC-1970
2"	970	970	790	750	1,050	3,670	350
2½"	1,100	1,100	1,290	1,290	1,870	4,164	600
3"	1,650	1,650	1,750	1,750	2,620	5,352	800
4"	2,440	2,440	2,170	2,170	3,490	6,105	980
5"	3,580	3,580	4,200	4,000	4,990	9,350	1,600
6"	3,910	3,910	6,450	6,450	7,900	11,860	2,600
8"	7,890	7,890	12,330	12,330	24,030	16,700	4,200

材　質	不 銹 鋼	
品　名	異徑三通	大小頭
尺　寸		
標稱壓力	20K	20K
接　口	溝槽口	溝槽口
型號 / 口徑	TC-1940	TC-1950
2½"x1½"	————	————
2½"x2"	3,270	2,080
3"x2"	4,640	2,570
3"x2½"	4,640	2,570
4"x2"	4,880	3,960
4"x2½"	4,880	3,960
4"x3"	4,880	3,960
5"x2½"	6,840	5,820
5"x3"	6,840	5,820
5"x4"	6,840	5,820
6"x3"	11,140	8,100
6"x4"	11,140	8,100
6"x5"	11,140	8,100
8"x4"	21,980	12,590
8"x5"	21,980	12,590
8"x6"	21,980	12,590

材　質	不 銹 鋼	
品　名	異徑三通 (牙口)	大小頭 (牙口)
尺　寸		
標稱壓力	20K	20K
接　口	溝槽口	溝槽口
型號 / 口徑	TC-1940F	TC-1950F
2½"x1½"(PT)	3,600	2,290
2½"x2"(PT)	3,600	2,290
3"x2"(PT)	5,110	2,830
3"x2½"	————	————
4"x2"(PT)	5,370	4,360
4"x2½"	————	————
4"x3"	————	————
5"x2½"	————	————

○ SUS不鏽鋼另件常規尺寸皆爲脫蠟精密鑄造一體成型，厚度依照SCH20標準。

首龍凡而牌價表

不銹鋼機械式溝槽閥系列

折數: %

閥體材質	不 銹 鋼（固溶化）					
品 名	偏心蝶閥 把手式	偏心蝶閥 齒輪式	昇桿式閘閥	橫式逆止閥	Y型過濾器	無聲逆止閥
圖 型						
標稱壓力	300PSI	300PSI	300PSI	300PSI	300PSI	300PSI
接 口	溝槽口	溝槽口	溝槽口	溝槽口	溝槽口	溝槽口
型號 / 口徑	TC-7107	TC-7107G	TC-3117	TC-5117	TC-6107	TC-5107
2"	16,500	21,500	24,490	22,120	24,000	41,120
2½"	19,500	24,500	31,600	31,730	31,720	46,670
3"	21,500	26,500	42,890	34,700	39,680	57,780
4"	26,000	31,000	54,440	49,990	50,050	76,670
5"	34,000	40,000	70,800	70,660	89,130	97,780
6"	44,000	50,000	98,260	93,830	98,990	127,780
8"	62,500	71,500	235,000	182,000	168,000	315,000
10"		146,000	330,000	338,000	331,000	398,000
12"		185,000	495,000	538,000	540,000	520,000

○ 未有在牌價內項目,歡迎來電詢價。

300psi (21kgf/cm2)

首龍凡而牌價表

不銹鋼""承插式閥門管件""系列

折數: %

閥體材質	不銹鋼				不銹鋼				
品　名	球塞閥	閘閥	無聲逆止閥	Y型過濾器	彎頭90°	彎頭45°	三通	接頭	塞頭
圖　型									
標稱壓力	300#	300#	300#	300#	300#	300#	300#	300#	300#
接　口	承插式	承插式	承插式	承插式	承插式	承插式	承插式	承插式	承插式
型號 / 口徑	TC-125ST	TC-310ST	TC-511PST	TC-611ST	TC-2070	TC-2080	TC-2130	TC-2010	TC-2060
1/2"	730	1,550	1,760	1,150	420	450	600	400	340
3/4"	1,100	1,860	2,050	1,360	580	640	850	540	410
1"	1,350	2,370	2,400	1,860	820	920	1,180	720	520
1¼"	2,000	3,100	3,500	2,050	1,680		2,460	2,010	
1½"	2,750	4,200	4,350	2,850	2,860		4,040	2,660	
2"	4,010	5,560	6,200	6,300					

材　質	不銹鋼	
品　名	異徑接頭	異徑三通
圖　型		
標稱壓力	300#	300#
接　口	承插式	承插式
型號 / 口徑	TC-2020	TC-2140
1/2"	490	790
1"x1/2"	660	1,090
1"x3/4"	790	1,280
1½"x1"	2,400	3,780
2"x1½"		
2"		

材　質	不銹鋼				
品　名	外牙接頭	內牙接頭	附座水栓彎頭	外牙彎頭	內牙彎頭
圖　型					
標稱壓力	300#	300#	300#	300#	300#
接　口	承插式	承插式	承插式	承插式	承插式
型號 / 口徑	TC-2030	TC-2040	TC-2050	TC-2090	TC-2110
1/2"	360	360	610	470	470
3/4"x1/2"	470	470	760	630	630
3/4"	530	530	860	660	660
1"	700	700			870

鐵 管 立 布

品名＼規格	1 吋	2 吋	3 吋	4 吋	5 吋	6 吋	7 吋	8 吋	9 吋	10 吋
1/8"	20	25	35	40	50	60	65	75	85	90
1/4"	13	17	20	25	32	37	42	47	52	60
3/8"	13	17	20	25	32	37	42	47	52	60
1/2"	10	14	17	22	27	31	36	41	45	50
3/4"	13	17	20	25	32	37	42	47	52	60
1"	20	25	35	40	50	60	65	75	85	90
1-1/4"	25	35	50	60	70	80	90	100	115	130
1-1/2"	35	40	55	70	85	95	115	130	145	160
2"	45	60	70	80	100	115	130	145	165	190
2-1/2"		80	100	125	150	175	200	225	250	280
3"		105	135	160	185	215	245	275	310	350
4"			160	200	240	280	320	360	400	450
5"					420	480	580	660	780	850
6"					460	540	620	720	850	1000

不 銹 鋼 管 立 布

品名＼規格	1/8"	1/4"	3/8"	1/2"	3/4"	1"	1-1/4"	1-1/2"	2"	2-1/2"	3"	4"
3cm	55	30	30	21	30	55	100	110	160			
5cm	72	42	42	29	42	72	100	110	160	250	300	
7cm	90	56	56	37	56	90	125	135	197	250	300	450
10cm	116	72	72	50	72	116	160	172	252	325	375	680
12cm	133	95	95	58	95	133	185	197	290	370	435	985
15cm	160	110	110	70	110	160	220	234	345	445	510	1060
20cm	203	135	135	91	135	203	280	296	436	565	660	1440
25cm	246	165	165	112	165	246	340	358	530	690	810	1820
30cm	290	190	190	132	190	290	400	420	620	810	960	2200

SUS不銹鋼管子接頭

折數: %

名稱	90°彎頭	異徑彎頭	45°彎頭	內外牙彎頭	三通	異徑三通
簡稱	L	RLB	LB45°	SLB	TB	RTB
尺寸 SIZE						
1/4"-3/8"	45	60	60	65	60	70
1/2"	45	60	60	65	60	70
3/4"	65	75	75	80	90	110
1"	110	145	145	160	165	190
1-1/4"	170	210	210	230	230	270
1-1/2"	230	265	265	290	300	350
2"	300	360	360	400	420	500
2-1/2"	580		820	900	800	
3"	800		1,130	1,200	1,100	
4"	1,700		1,900	2,000	2,300	

名稱	接 頭	異徑接頭	內外牙接頭		六角立布	塞 頭	六角卜申
簡稱	S	RSB	X		HN	SP	HBU
尺寸 SIZE							
1/4"-3/8"	40	50	長44	短40	45	35	45
1/2"	40	50			45	35	45
3/4"	55	65	60		65	50	50
1"	90	105	100		110	70	65
1-1/4"	145	165	150		170	100	115
1-1/2"	190	220	200		230	140	160
2"	250	290	250		300	180	230
2-1/2"	530	610			580	280	400
3"	740	850			800	370	500
4"	1,200	1,380			1,300	700	900

名稱	由 任	十字通	管 帽	龍頭彎頭
簡稱	UF	CRB	CAB	HSL
尺寸 SIZE				
1/4"-3/8"	150	90	40	
1/2"	150	90	40	80
3/4"	190	110	55	
1"	260	180	90	
1-1/4"	380	290	145	
1-1/2"	520	410	190	
2"	650	500	250	
2-1/2"	1,700		530	
3"	2,300		740	
4"	3,700		1,200	

高級可鍛鑄鐵管子接頭 (150磅)

折數: %

名稱	90°彎頭	異徑彎頭	45°彎頭	內外牙彎頭	三通	異徑三通
簡稱	L	RL	45°L	90°SL	T	RT
尺寸 SIZE						
1/4"-3/8"	23	26	26	26	33	35
1/2"	14	17	17	17	20	24
3/4"	23	26	26	26	33	35
1"	36	40	40	40	49	53
1-1/4"	59	63	63	63	81	88
1-1/2"	73	80	80	86	98	107
2"	118	124	124	139	161	176
2-1/2"	187	231	231	249	285	290
3"	280	329	329	364	386	440
4"	561	638	627	671	700	814

名稱	異徑怪三通	龍頭彎頭	十字通	異徑十字通	管 帽	接 頭
簡稱	RT(S)	ML	CR	BRCr	CA	S
尺寸 SIZE						
1/4"-3/8"			51		17	18
1/2"		36	36		12	13
3/4"		48	51		17	18
1"	105		70		25	27
1-1/4"	105		110	116	35	43
1-1/2"	127		142	169	43	56
2"	211		195	225	66	86
2-1/2"	330		380	423	129	135
3"			485	560	190	191
4"			855		320	333

名稱	異徑接頭	卜 申	塞 頭	六角立布	平座由任	長內外牙接頭
簡稱	RS	HBU	P	HN	UF	BX
尺寸 SIZE						
1/4"-3/8"	21	14	12	18	59	21
1/2"	14	14	9	13	50	16
3/4"	21	14	12	18	59	21
1"	31	23	18	27	84	31
1-1/4"	47	35	24	40	119	
1-1/2"	59	45	35	49	161	
2"	94	70	59	73	214	
2-1/2"	182	130	112	129	405	
3"	264	195	170	190	575	
4"	463	336	302	320	1104	

牌價/片

白鐵法蘭牌價表

304: % / 316: %

尺寸規格	1/2"	3/4"	1"	1¼"	1½"	2"	2½"	3"	4"	5"	6"	8"	10"	12"
10K/FF規格法蘭	201	253	352	388	407	491	679	690	813	1240	1655	1969	3104	3340
10K/FF盲規格法蘭	211	278	383	468	505	621	885	948	1236	1926	2696	3668	5949	7336
10K/FF普通法蘭	168	216	289	315	331	399	530	540	635	1054	1358	1702	2716	2924
10K/FF盲普通法蘭	171	235	315	387	419	508	714	766	1005	1613	2292	3167	5204	6418
5K/FF規格法蘭	158	175	189	264	266	278	391	520	617	837	1154	1647	2497	2724
5K/FF盲法蘭規格	162	186	215	311	325	393	555	732	985	1393	1988	3191	5703	6384
16K/FF規格法蘭						488	640	908	1199	1835	2255	2832	4982	5888
20K/FF規格法蘭	232	292	401	471	500	509	708	998	1298	2019	2622	3291	5713	6809
20K/FF盲法蘭規格	250	317	435	531	577	649	929	1314	1849	2871	3894	5608	9735	12799
150#/FF規格法蘭	159	222	288	322	362	556	889	1031	1408	1573	1904	3068	4143	6321
150#/FF盲法蘭規格	173	243	321	375	433	698	1138	1388	1980	2369	3055	5288	7724	11672
DIN PN16/FF法蘭規格	232	324	360	460	485	651	792	970	1062	1411	1757	2407	3482	4573
DIN PN16/FF盲法蘭	250	352	390	511	578	786	990	1239	1515	2166	2766	4263	6562	9234
10K/FF規格(牙)法蘭	302	353	461	497	516	600	801	804	962					
150#RF/SORF法蘭	178	247	338	446	464	622	967	1163	1591	1850	2308	3746	5233	8265
150#FF/10K厚法蘭	159	222	288	322	331	465	723	776	1060	1317	1649	2363	3293	4767
150#FF/10K厚盲法蘭						595	919	1059	1476	1988	2648	4064	6138	8762

備註：法蘭尺寸規格至72"，歡迎來電洽詢；車 / RF(凸面)、美規內徑、倒前角及其他特殊加工，須另計加工費

牌價/片

鐵法蘭規格牌價表

黑品: % / 電白: %

尺寸規格	3/8"	1/2"	3/4"	1"	1¼"	1½"	2"	2½"	3"	4"	5"	6"	8"	10"	12"
20K/FF 規格法蘭	98	98	112	182	224	238	254	348	508	655	1043	1350	1684	2928	3449
20K/FF 規格盲法蘭	104	104	125	209	250	278	319	452	651	916	1461	1979	2882	4940	6480
10K/FF 規格法蘭	80	80	102	158	207	230	251	348	365	420	638	848	1007	1578	1818
10K/FF 規格盲法蘭	87	87	110	172	231	252	296	438	465	611	969	1341	1859	3014	3692
10K/FF規格車牙法蘭		111	134	196	240	252	284	387	388	454					
5K/FF 規格法蘭	65	65	65	80	109	116	143	199	266	320	432	590	846	1263	1377
5K/FF 規格盲法蘭	81	81	81	93	125	139	186	266	359	491	691	996	1620	2563	3227
10K/FF 普通法蘭	80	80	102	158	207	215	235	270	287	324	537	693	868	1373	1491
10K/FF 普通盲法蘭	87	87	110	172	231	235	242	361	388	509	819	1161	1604	2636	3251
150#RF美規(正)規格(A)		85	98	125	154	196	294	468	535	722	802	976	1564	2340	3663
150#RF美規(正)規格盲(A)		104	111	151	181	227	336	548	673	963	1178	1527	2644	3862	5835
150#10K/FF規格厚(B)		85	98	125	154	182	241	374	401	536	668	829	1190	1618	2421
150#10K/FF規格厚盲(B)		104	111	151	181	209	292	452	518	730	996	1355	2058	3107	4449
DIN-PN16/FF 德規法蘭		94	131	155	227	260	330	401	520	539	730	878	1245	1791	2326
DIN-PN16/FF 德規盲板		110	140	171	252	292	382	486	633	750	1118	1381	2165	3333	4674

備註：法蘭尺寸規格至72"，歡迎來電洽詢；車 / RF、美規內徑、倒前角及其他特殊加工，須另計加工費用。

牌價/片

ASTM A182 不銹鋼鍛造法蘭

鍛造: %

尺寸規格	1/2"	3/4"	1"	1¼"	1½"	2"	2½"	3"	4"	5"	6"	8"	10"	12"
150#R/F 凸面法蘭	159	222	288	322	362	556	889	1031	1408	1573	1904	3068	4143	6321
150#BL 盲法蘭/法蘭蓋	173	243	321	375	433	698	1138	1388	1980	2369	3055	5288	7724	11672
150#SO 帶頸平焊法蘭	電洽	電洽	電洽	電洽	電洽	電洽	電洽	電洽	電洽	電洽	電洽	電洽	電洽	電洽
150#SC 螺紋法蘭	電洽	電洽	電洽	電洽	電洽	電洽	電洽	電洽	電洽	電洽	電洽	電洽	電洽	電洽
150#SW 承插焊法蘭	電洽	電洽	電洽	電洽	電洽	電洽	電洽	電洽	電洽	電洽	電洽	電洽	電洽	電洽
150#WN 帶頸對焊法蘭	電洽	電洽	電洽	電洽	電洽	電洽	電洽	電洽	電洽	電洽	電洽	電洽	電洽	電洽
150#L J對焊鬆套法蘭	電洽	電洽	電洽	電洽	電洽	電洽	電洽	電洽	電洽	電洽	電洽	電洽	電洽	電洽

備註：另有A182 300#各項產品規格製品，歡迎來電洽詢。

牌價/片

ASTM A105 碳鋼鍛造法蘭

鍛造: %

尺寸規格	1/2"	3/4"	1"	1¼"	1½"	2"	2½"	3"	4"	5"	6"	8"	10"	12"
150#SO 帶頸平焊法蘭	59	66	77	100	106	113	161	184	261	337	358	627	1027	1601
300#SO 帶頸平焊法蘭	72	96	106	135	147	171	262	302	444	637	715	1218	2061	3424
150#SC 螺紋法蘭	電洽	電洽	電洽	電洽	電洽	電洽	電洽	電洽	電洽	電洽	電洽	電洽	電洽	電洽
300#SC 螺紋法蘭	電洽	電洽	電洽	電洽	電洽	電洽	電洽	電洽	電洽	電洽	電洽	電洽	電洽	電洽
150#L J 對焊鬆套法蘭	64	74	83	107	116	123	171	198	277	355	379	659	1085	1675
300#L J 對焊鬆套法蘭	79	106	116	147	155	182	275	318	450	657	743	1252	3017	4836
150#SW 承插焊法蘭	電洽	電洽	電洽	電洽	電洽	電洽	電洽	電洽	電洽	電洽	電洽	電洽	電洽	電洽
300#SW 承插焊法蘭	電洽	電洽	電洽	電洽	電洽	電洽	電洽	電洽	電洽	電洽	電洽	電洽	電洽	電洽
150#BL 盲法蘭/法蘭蓋	64	74	83	107	109	137	199	227	316	417	486	779	1156	1915
300#BL 盲法蘭/法蘭蓋	79	106	116	147	158	177	258	325	503	642	837	1391	2279	3649
150#WN 帶頸對焊法蘭	102	112	123	131	143	156	223	242	342	484	572	952	1514	2408
300#WN 帶頸對焊法蘭	111	123	147	154	188	229	316	362	521	777	1014	1637	2493	4023

備註：另有多種尺寸規格，歡迎來電洽詢。

SGP 可焊製品

品名 / 規格	90° 彎頭		45° 彎頭		三通		管帽	
	黑	電鍍	黑	電鍍	黑	電鍍	黑	電鍍
1/2"	37	44	37	40	160	168	100	104
3/4"	37	44	37	40	165	175	100	104
1"	47	50	47	50	170	180	100	104
1 1/4"	64	70	64	70	175	185	100	104
1 1/2"	70	77	67	75	180	200	100	104
2"	97	107	70	80	240	260	108	116
2 1/2"	200	220	134	144	360	400	168	180
3"	247	277	167	184	540	592	180	200
4"	350	400	240	267	700	760	320	340
5"	617	700	400	454	1120	1200	480	520
6"	900	1000	584	650	1480	1600	580	640
8"	2400	2680	1560	1720	3200	3560	920	1000
10"	4400	4920	2860	3200	6400	7120	1520	1680
12"	6800	7560	4400	4800	10400	11200	2200	2480

品名 / 規格	同心大小頭		異徑三通		品名 / 規格	同心大小頭		異徑三通	
	黑	電鍍	黑	電鍍		黑	電鍍	黑	電鍍
3/4"×1/2"	64	68	160	180	4"×3"	204	232	800	880
1"×3/4"-1/2"	80	80	180	192	5"×1 1/2"			1680	1800
1 1/4"×1/2"-3/4"			200	212	5"×2"			1480	1600
1 1/4"×1"	96	100	180	200	5"×2 1/2"	448	480	1480	1600
1 1/2"×1"	96	100	220	240	5"×3"	448	480	1280	1400
1 1/2"×1 1/4"	96	100	220	240	5"×4"	380	420	1280	1400
2"×1/2"			440	460	6"×2"			2280	2400
2"×1"-3/4"	124	132	320	340	6"×2 1/2"	660	720	1960	2080
2"×1 1/2"-1 1/4"	124	120	288	308	6"×3"	540	600	1960	2080
2 1/2"×3/4"					6"×5"-4"	520	580	1640	1800
2 1/2"×1"			500	560	8"×3"			4300	4600
2 1/2"×1 1/4"	208	220	520	560	8"×4"	900	1000	4300	4600
2 1/2"×2"-1 1/2"	152	164	440	480	8"×5"	840	960	3320	3600
3"×1"			840	880	8"×6"	760	880	3320	3600
3"×1 1/4"	228	240	700	760	10"×4"			7200	7920
3"×1 1/2"	188	208	700	760	10"×5"	1640	1760	7200	7920
3"×2 1/2"-2"	168	180	660	700	10"×6"	1520	1680	6800	7200
4"×1 1/4"-1"			1080	1200	10"×8"	1440	1600	6400	7200
4"×1 1/2"	280	312	900	960	12"×6"	2480	2760	10800	11200
4"×2"	256	288	900	960	12"×8"	2360	2600	10800	11200
4"×2 1/2"	236	260	800	880	12"×10"	2280	2480	10800	11200

40S 有縫可焊製品

品名 / 規格	90° 彎頭		45° 彎頭		三通		管帽	
	黑	電鍍	黑	電鍍	黑	電鍍	黑	電鍍
1/2"	56	66	56	60	160	168	100	104
3/4"	56	66	56	60	165	175	100	104
1"	71	75	71	75	170	180	100	104
1 1/4"	96	105	96	105	175	185	100	104
1 1/2"	105	116	101	113	180	200	100	104
2"	146	161	105	120	240	260	108	116
2 1/2"	267	294	174	190	480	540	168	204
3"	350	384	227	250	680	740	192	232
4"	584	650	380	424	920	1000	350	380
5"	934	1034	607	667	1360	1520	480	580
6"	1334	1517	867	984	1840	2080	620	760
8"	3360	3800	2180	2460	4000	4400	960	1160
10"	5480	6280	3560	4080	8400	9160	1520	1720
12"	9200	10400	5980	6760	12800	14000	2200	2520

規格	品名	同心大小頭		異徑三通	
		黑	電鍍	黑	電鍍
3/4"	1/2"	64	68	154	
1"	1/2"			173	
	3/4"	80	80	173	
1 1/4"	1/2"			240	
	3/4"	92	96	211	
	1"	92	96	211	200
1 1/2"	1/2"			283	
	3/4"			283	260
	1"	92	96	254	240
	1 1/4"	92	96	254	240
2"	1/2"			451	
	3/4"			394	340
	1"	120	132	394	320
	1 1/4"	112	120	346	300
	1 1/2"	112	120	346	300
2 1/2"	3/4"			734	
	1"			638	580
	1 1/4"	248	268	638	580
	1 1/2"	160	180	566	560
	2"	160	180	566	560

規格	品名	同心大小頭		異徑三通	
		黑	電鍍	黑	電鍍
4"	2"	284	320	1219	1160
	2 1/2"	260	300	1080	1040
	3"	228	260	1080	1040
5"	1 1/2"			1997	2160
	2"			1838	1880
	2 1/2"	508	580	1838	1880
	3"	508	580	1627	1600
	4"	420	500	1627	1600
6"	1 1/2"			2803	2960
	2"			2803	2920
	2 1/2"	740	820	2438	2480
	3"	600	700	2438	2480
	4"	592	680	2155	2200
	5"	592	680	2155	2200
8"	2 1/2"			5347	
	3"			5347	5600
	4"	1000	1160	5347	5600
	5"	920	1080	4152	4400
	6"	840	1000	4152	4400
10"	4"			9274	10000

無縫可焊製品

品名 / 規格	90° 彎頭		45° 彎頭		三通		管帽	
	SCH40	SCH80	SCH40	SCH80	SCH40	SCH80	SCH40	SCH80
1/2"	100	116	65	76	176	264	100	160
3/4"	100	116	65	76	176	264	100	160
1"	100	140	65	91	192	288	100	160
1-1/4"	112	160	73	104	240	360	100	160
1-1/2"	120	180	78	117	280	420	100	160
2"	180	260	117	169	380	660	108	160
2-1/2"	340	500	221	325	680	960	168	236
3"	480	720	312	468	920	1880	192	272
4"	900	1360	585	884	1280	2200	350	420
5"	1560	2300	1014	1534	1940	2914	480	760
6"	2080	3160	1352	2054	2560	4440	620	960
8"	4320	6000	2808	4290	4960	9200	960	1920
10"	7440	11600	4836	7540	10800	14000	1520	3160
12"	12000	18000	7800	11700	19200	28800	2200	4000

規格	品名	同心大小頭		偏心大小頭		異徑三通	
		SCH40	SCH80	SCH40	SCH80	SCH40	SCH80
3/4"	1/2"	88	120	120	160	200	
1"	1/2"	100	120	120	180	228	
	3/4"	100	120	120	180	228	
1-1/4"	1/2"	120	160	160	220	316	
	3/4"	100	120	120	180	280	
	1"	100	120	120	180	280	
1-1/2"	1/2"	120	180	180	240	368	
	3/4"	120	180	180	240	368	
	1"	100	140	140	200	328	
	1-1/4"	100	140	140	200	328	
2"	1/2"	300	360	360	420	580	
	3/4"	140	220	220	300	500	
	1"	140	220	220	300	500	
	1-1/4"	120	180	180	240	440	
	1-1/2"	120	180	180	240	440	
2-12"	3/4"	480				1000	
	1"	220	300	300	420	880	1400
	1-1/4"	220	300	300	420	880	1400
	1-1/2"	180	260	260	340	780	1200
	2"	180	260	260	340	780	1200
3"	1/2"	680	900				
	3/4"	580	780				
	1"	380	540	520	600	1400	
	1-1/4"	260	360	360	520	1200	2000
	1-1/2"	260	360	360	520	1200	2000
	2"	220	320	320	440	1080	1720
	2-1/2"	220	320	320	440	1080	1720
4"	1"	620	960			1920	
	1-1/4"	520	840			1920	
	1-1/2"	520	840	840	920	1680	2800

規格	品名	同心大小頭		偏心大小頭		異徑三通	
		SCH40	SCH80	SCH40	SCH80	SCH40	SCH80
4"	2"	440	620	620	880	1680	2800
	2-1/2"	440	620	620	880	1480	2400
	3"	340	480	480	640	1480	2400
5"	1-1/2"	820	1240				
	2"	740	1060	1100	1680	2520	
	2-1/2"	640	1020	968	1440	2520	
	3"	620	980	920	1360	2240	
	4"	540	740	696	1040	2240	
	1-1/2"						
6"	2"	960	1480	1480	2080	3840	
	2-1/2"	960	1360	1440	1920	3360	
	3"	840	1280	1280	1780	3360	
	4"	680	980	920	1400	2860	4800
	5"	680	920	880	1340	2960	4800
	2-1/2"						
8"	3"	1560	2080	2320	3000	7360	
	4"	1360	2090	1860	2800	7360	
	5"	1160	1740	1520	2480	5720	
	6"	1120	1600	1480	2360	5720	
	4"	2400	3200	3400	4680	13600	
10"	5"	2200	3000	3000	4320	13600	
	6"	2080	2800	2680	3840	10800	
	8"	1880	2504	2500	3560	10800	
	5"	4120	5880				
12"	6"	3440	5440	5080	7680		
	8"	3080	4640	4080	6480		
	10"	3000	4480	3920	6240		

不銹鋼可焊製品

品名 / 規格	90° 彎頭	45° 彎頭	美式三通	管　帽	襯　套
1/2”	375	300	800	450	750
3/4”	375	300	800	450	792
1”	375	300	800	450	875
1 1/4”	470	400	900	490	958
1 1/2”	500	450	1160	550	1125
2”	690	610	1420	740	1167
2 1/2”	1200	1130	2430	850	2000
3”	1600	1420	2960	1170	2333
4”	2400	1950	4350	1900	2542
5”	4500	3600	6850	3000	4250
6”	6500	5100	9900	4100	5417
8”	13000	10400	18750	6800	9167
10”	24270	19420	37500	12000	16667
12”	34200	27420	60000	18000	

品名 / 規格	同心大小頭	異徑三通	品名 / 規格	同心大小頭	異徑三通
3/4” ×1/2”	450	850	4” ×1-1/4”	3000	7700
1” ×1/2”	570	1000	4” ×1-1/2”	2350	6000
1” ×3/4”	500	950	4” ×2	2120	5500
1 1/4” ×1/2”	750	1200	4” ×2-1/2”	1920	5250
1 1/4” ×3/4”	600	1150	4” ×3”	1670	4300
1 1/4” ×1”	550	1150	5” ×2	5000	10500
1 1/2” ×1/2”	950	1800	5” ×2 1/2”	4500	10000
1 1/2” ×3/4”	850	1750	5” ×3”	3500	8700
1 1/2” ×1”	660	1650	5” ×4”	3150	8300
1 1/2” ×1 1/4”	600	1600	6” ×2”	6600	16000
2 ×1/2”	1100	2300	6” ×2 1/2”	6100	14800
2” ×3/4”	1050	2300	6” ×3”	5000	13700
2” ×1”	950	1980	6” ×4”	4350	12500
2” ×1 1/4”	900	1800	6” ×5”	4000	11500
2” ×1 1/2”	710	1780	8” ×4”	9800	24500
2 1/2” ×1”	1580	3500	8” ×5”	8200	22500
2 1/2” ×1 1/4”	1350	3300	8” ×6”	7300	19000
2 1/2” ×1 1/2”	1130	3000	10” ×5”	13900	
2 1/2” ×2”	1000	2750	10” ×6”	11500	
3” ×1”	1950	4250	10” ×8”	10200	
3” ×1 1/4”	1500	4000	12” ×6”	21000	
3” ×1 1/2”	1460	3900	12” ×8”	17000	
3” ×2”	1350	3750	12” ×10”	15000	
3” ×2 1/2”	1200	3500			

註：上列單價皆為 SUS 304、SCH10 製品，SCH20 以上及 SUS 316 另行報價

碳鋼 A105 牌價表

SIZE	90D ELBOW		TEE		CAP HALF CPLG FULL CPLG	UNION
	套焊 3000# 牙口 2000#	牙口 3000#	套焊 3000# 牙口 2000#	牙口 3000#	套焊 3000# 牙口 2000#	套焊.牙口 3000#
1/2"	126	166	175	214	89	209
3/4"	166	226	214	303	117	303
1"	226	351	303	511	166	366
1 1/4"	351	466	511	669	249	486
1 1/2"	466	743	669	1129	331	717
2"	743	1094	1129	1517	480	1009
2 1/2"	2186		3037		851	2794
3"	3717		4737		1063	4517
4"	9229		15666		1663	15665

不銹鋼 F304/F304L 牌價表

SIZE	90D ELBOW		TEE		CAP HALF CPLG FULL CPLG		UNION
	套焊 3000# 牙口 2000#	牙口 3000#	套焊 3000# 牙口 2000#	牙口 3000#	套焊 3000#	牙口 3000#	套焊.牙口 3000#
1/2"	535	705	729	935	292	292	875
3/4"	705	1093	935	1530	389	442	1215
1"	1093	1700	1530	2332	559	644	1676
1 1/4"	1700	2308	2332	3400	875	1020	2113
1 1/2"	2308	3935	3400	5343	1239	1409	2866
2"	3935	5538	5343	6922	1968	2259	5149

不銹鋼 F316/F316L 牌價表

SIZE	90D ELBOW		TEE		CAP HALF CPLG FULL CPLG		UNION
	套焊 3000# 牙口 2000#	牙口 3000#	套焊 3000# 牙口 2000#	牙口 3000#	套焊 3000#	牙口 3000#	套焊.牙口 3000#
1/2"	753	948	1020	1482	413	450	1288
3/4"	948	1579	1482	2089	583	644	1688
1"	1579	2344	2089	3279	899	1118	2478
1 1/4"	2344	3352	3279	4663	1433	1919	2988
1 1/2"	3352	5465	4663	7772	1943	2793	4809
2"	5465	6509	7772	9108	3279	4250	7165

福的、中間凡而

品名＼尺寸	1/2"	3/4"	1"	1 1/4"	1 1/2"	2"	2 1/2"	3"	4"
銑福特凡而牙口		66	99	120	160	200	280	420	520
銑中間凡而牙口		66	90	120	160	220	320	480	620
銑福特凡而法蘭式	2 1/2"	3"	4"	5"	6"	8"	10"	12"	
	720	720	1.250	1.560	1.952	5.424	9.600	18.000	

牙口福特

法蘭口福特

銑中間凡而

伸縮接頭

品名＼尺寸	1/2"	3/4"	1"	1-1/4"	1-1/2"	2"	2-1/2"	3"	4"	5"	6"	8"	10"	12"	14"	16"
銑伸縮接頭	40	46	54	70	104	114	150	200	250	520	600	1.100	1.800	3.000	4.000	8.000
銑水廠規格伸縮接頭	185	205	260		410	520	595	820	1.003	1.300	1.485	2.785	4.457	6.314		
銅伸縮接頭	60	78	95	167	217	367										
伸　縮　皮	2	2.4	6	8	10	16	20	26	30	40	50	100	170	240		

伸縮接頭

分水鞍

球狀石墨鑄鐵分水鞍

尺寸	2"x1"	2 ½" x 1"	3" x 1"	3" x 1 ½"	水廠 3" x 2"	4" x 1"	4" x 1 ½"	水廠 4" x 2"	5" x ¾"	5" x 1 ½"
牌價	190	210	316	376	416	376	440	540	440	530
尺寸	5" x 2"	6" x 1"	6" x 1 ½"	6" x 2"	8" x 1"	8" x 1 ½"	8" x 2"	10" x 2"	12" x 2"	14" x 2"
牌價	630	562	660	760	874	1000	1100	1680	1850	2818

開放式快速接頭

參考表

雙扣式大流量型快速接頭

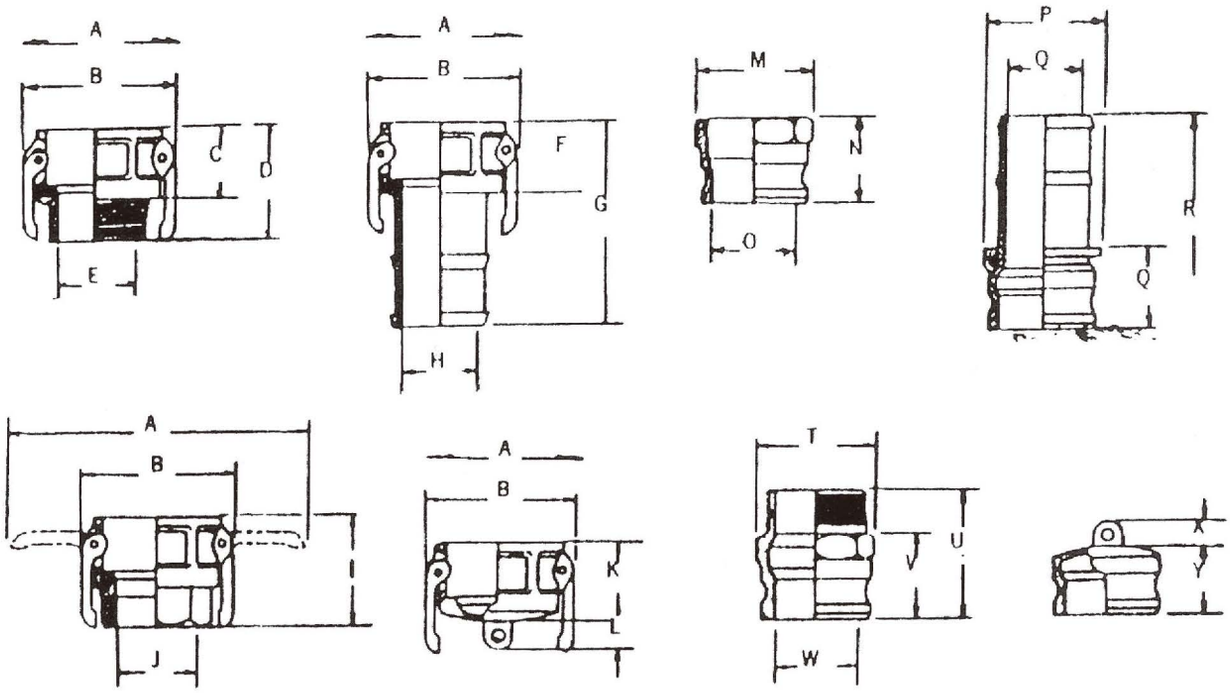

規格表

COUPLERS ADAPTERS

Size	A	B	C	D	E	F	G	H	I	J	K	L	M	N	O	P	Q	R	S	T	U	V	W	X	Y
20A	113	55	33	52	19	33	84	13	50	22	32	13	38	41	19	38	13	92	41	38	55	38	19	13	29
25	125	62	40	62	25	40	98	19	60	30	41	16	45	49	24	43	19	106	47	40	65	43	25	13	35
32	181	81	49	37	32	49	103	25	70	35	51	17	54	54	29	51	25	113	55	57	76	54	29	16	38
40	189	87	48	70	40	48	106	32	70	41	51	19	64	55	35	57	32	117	57	62	79	55	35	17	44
50	200	97	52	79	51	55	127	43	75	51	57	17	71	62	46	67	43	130	60	74	86	62	46	16	47
65	200	113	57	89	60	57	137	56	86	70	44	19	94	70	55	84	55	146	67	84	97	67	57	17	47
80	251	140	60	91	73	59	160	68	89	73	63	19	108	70	73	102	67	168	67	108	100	70	73	19	51
100	280	168	60	102	100	62	170	92	95	49	19	19	138	78	98	132	92	178	70	135	114	78	98	22	54


B


C


A


E


D


DC


F


DP

開放式快速接頭

快速接頭 COUPLING

種類	材質	1/2″	3/4″	1″	1 1/4″	1 1/2″	2″	2 1/2″	3″	4″	5″	6″
A	鋁.	160	150	170	255	280	340	465	535	780	1355	1690
	銅.	370	375	470	670	915	1140	1840	2135	3560	4670	5850
	不銹鋼.	515	365	475	695	850	1145	2030	2155	3185	4675	6840
B	鋁.	350	365	410	670	690	720	850	1120	1340	2345	3075
	銅.	715	670	870	1210	1390	1715	2275	2850	4180	5865	8555
	不銹鋼.	935	670	925	1325	1535	1880	2650	3475	4635	6185	8920
C	鋁.	320	350	400	655	740	770	890	1225	1495	2675	3965
	銅.	790	630	890	1370	1565	2180	2665	3700	5595	8490	12450
	不銹鋼.	840	645	870	1295	1560	2075	3000	3775	5135	7275	10960
D	鋁.	355	380	420	655	670	715	890	1165	1435	2500	3205
	銅.	520	675	870	1250	1560	1645	2430	3170	5035	7415	9580
	不銹鋼.	1025	750	960	1425	1720	2130	2640	3565	5205	6900	9775
E	鋁.	135	160	185	255	315	385	520	710	975	2260	2430
	銅.	425	475	755	990	1180	1755	2350	3815	5620	8555	10345
	不銹鋼.	475	420	705	765	1065	1530	2395	3220	4535	6660	10220
F	鋁.	180	170	220	295	330	400	530	705	1000	1555	1930
	銅.	440	455	615	835	1125	1440	2040	2735	4955	5565	8250
	不銹鋼.	680	525	750	980	1235	1640	2195	3130	4800	6845	9740
DC	鋁.	320	335	375	590	620	665	795	990	1165	1970	2790
	銅.	475	520	775	1070	1370	1520	2270	2505	3780	4780	7960
	不銹鋼.	800	610	790	1190	1395	1525	2255	2915	3695	5010	9490
DP	鋁.	145	115	135	185	205	245	390	465	615	1065	1440
	銅.	305	265	630	645	790	970	1215	1715	2735	4450	5740
	不銹鋼.	425	270	360	585	780	1095	1540	2120	2855	4155	6815

角鐵吊管系列

規　格	全牙吊桿	SUS 全牙吊桿
3/8"×1M	24	260
3/8"×3M	50	520
1/2"×1M	45	440
1/2"×3M	120	1120
5/8"×1M	120	760
5/8"×3M	440	2400
3/4"×1M	175	1080
3/4"×3M	660	2800

規　格	鍍鋅單孔角鐵	鍍鋅雙孔角鐵
1 1/2"×2.5m/m×3M	160	180
2"×4m/m×3M	350	400
2"×6m/m×3M	620	875
2 1/2×6m/m×3M	860	940
3"×6m/m×3M	1070	1250

規　格	SUS 單孔角鐵	SUS 雙孔角鐵
1 1/2"×2.5m/m×3M	1270	1300
2"×3m/m×3M	1910	1930

規　格	C 型鋼	沖孔 C 型鋼 (中孔)
1.6mm×41×25×3M	220	280
2.0mm×41×25×3M	300	400
2.0mm×41×41×3M	350	460
2.6mm×41×41×3M	460	580

規　格	SUS C 型鋼	
1.5mm×25×3M	1130	
2.0mm×25×3M	1820	
2.0mm×41×3M	2140	

規　格	鍍鋅ㄇ型槽鐵	
3"×5m/m×3M	1060	
4"×5m/m×3M	1440	

規　格	鍍鋅ㄇ型單孔槽鐵	鍍鋅ㄇ型雙孔槽鐵
3"×5m/m×3M	1250	1470
4"×5m/m×3M	1600	1800

規　格	鐵板ㄇ型槽鐵	鐵板ㄇ型雙孔槽鐵
4"×4m/m×3M	960	1200

規　格	SUS 雙孔槽鐵	
4"×1.8m/m×3M	4125	

品名 / 規格	P 型管束	SUS P 型管束	雙層管束	單立管束 雙孔	單立管束 單孔	葫蘆管束	SUS 葫蘆管束	子母式 葫蘆管束	可調型 管夾
1/2"	10	62	26	19	11	9	78	23	20
3/4"	11	67	27	19	12	11	84	23	20
1"	14	81	30	19	12	11	89	23	22
1 1/4"	16	89	34	21	24	13	100	35	22
1 1/2"	18	92	41	22		16	112	35	29
2"	25	153	55	24		20	128	38	35
2 1/2"	29	170	96	29		23	139		43
3"	33	189	119	30		25	162		
4"	48	267	167	32		35	195		
5"	69	345	239	35		49	278		
6"	89	389	286	43		60	334		
8"	195	667	572			90	528		

鍍鋅 U 型螺絲	1/2"	3/4"	1"	1 1/4"	1 1/2"	2"	2 1/2"	3"	4"	5"	6"	8"	10"	12"
1/4"	10	10	10	12	12	14	15	16	18					
5/16"	12	12	12	14	15	17	18	21	25					
3/8"	12	12	12	14	15	17	18	21	25	32	36	51	96	
1/2"					45	48	56	60	67	74	89	111	133	163
1/4"(加長)	14	14	14	16	18	20	22	24	28					
5/16(加長)	21	21	21	21	23	25	27	29	35					
3/8"(加長)	21	21	21	21	23	25	27	29	35	41	49	82	131	
1/2"(加長)							85	93	101	109	124	147	178	217

不銹鋼 U 型螺絲	1/2"	3/4"	1"	1 1/4"	1 1/2"	2"	2 1/2"	3"	4"	5"	6"	8"	10"	12"
1/4"	19	22	22	28	32	38	45	49	62					
5/16"	37	41	45	54	62	70	82	99	123					
3/8"	70	70	70	78	78	90	107	135	156	189	234	299	381	
1/2"					201	221	279	299	336	381	422	512	614	724
1/4"(加長)	32	35	37	48	56	65	73	86	103					
3/8"(加長)		116	116	125	142	163	176	193	210	258	313	408	523	699

規格 / 品名	17m/m	25m/m	36m/m	1/4"	5/16"	3/8"	1/2"	5/8"	3/4"	1"
內牙膨脹螺絲				10	13	10	25	90	150	
套管式膨脹螺絲				6	8	12	25	60		
SUS 套管式膨脹螺絲				21	25	44	85	167		
木板預埋螺絲				15		10	29	106	115	
鋼模預埋螺絲				15		16	37			
鋼骨契型螺母						20	40			
簡單型吊架							29			
虎口夾片							16		17	22
鑄鐵虎口夾						115	129	143		
吊桿接頭				11		12	26	65	125	
虎口夾上部	35		65							
萬向吊架		85	130							
萬向吊架上部		57	72							

品名 / 規格	彈簧螺母	SUS 彈簧螺母	SUS 彈簧片	型鋼華司	SUS 型鋼華司
1/4"	21				
3/8"	21	173		10	59
1/2"	26		39	10	59
3/4"			39		

吊管系列產品



預埋螺絲

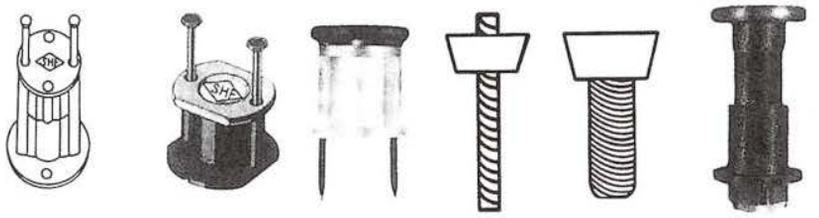

木模用 (3/8".10m/m) 不鏽鋼・碳鋼

木模用 (1/4".3/8)

木模用 (1/4".3/4)

鋼模用

鋼模用 (1/4".1/2")

火藥・槍釘

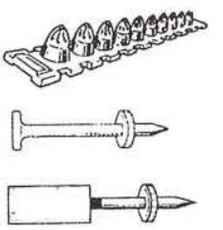

有孔角鐵



有孔角鐵 (1/4".3/8") 單面孔.雙面孔

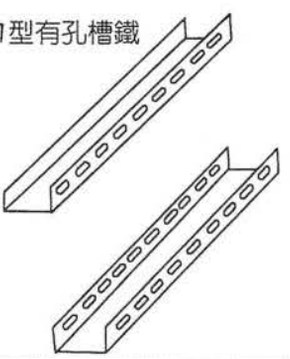

UR 型管束

U 型螺絲 (1/2".24")

凸型螺母 (1/4".3/8")

新生型鋼

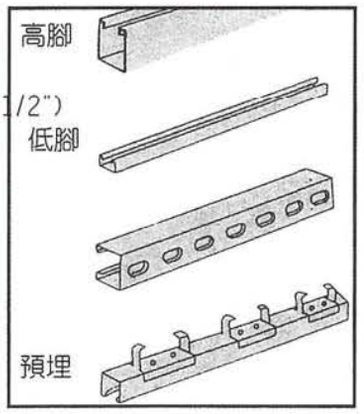

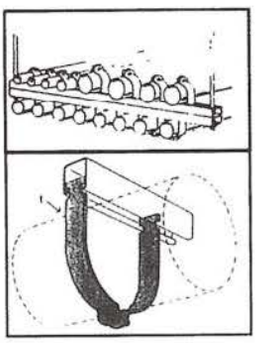

P 型管束 (1/2".8")

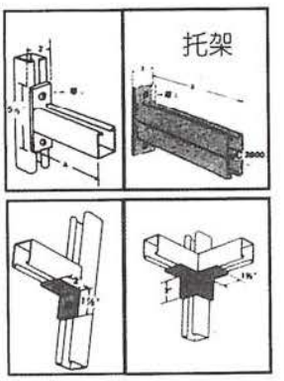

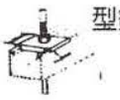

型鋼華司

彈簧螺母 (1/4".1/2")

速麗保

立管型

冷溫水，保溫支撐

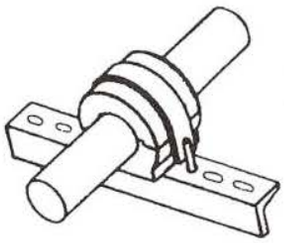

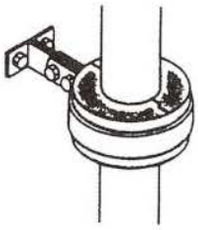



☆硬質ＰＵ，密度 300K
☆超難燃性
☆不吸濕，不吸水
☆使用溫度-20℃～+120℃
☆尺寸：15A～600A
☆通過日本保溫材檢驗標準

保溫厚度：20m/m.25m/m.30m/m.40m/m.50m/m



全牙吊桿

螺絲接頭

雙層管束

葫蘆管束

可調型管束

燈籠型管束

交叉型

虎口夾

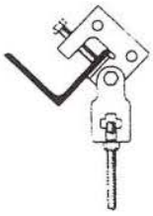

萬向吊架

虎口夾
(可鍛鑄鐵)

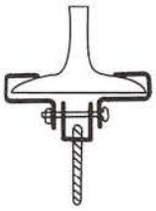

工字吊架
(訂製品)

簡單型吊架

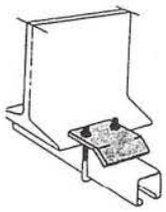

型鋼用
直角管束

單立管束
(單孔)

單立管束
(雙孔)

雙立管束

加長雙立管束
(立管用)

防震立管束

燈泡型管束

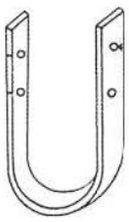

輔助吊束

五金配件系列

大洋PVC-U塑膠管材牌價表

尺寸	外徑	A管 (灰色 / 薄管) 一般用					W / B管 (灰色 / 厚管) 自來水用				
		稱呼	厚度	長度	每米牌價	每支牌價	稱呼	厚度	長度	每米牌價	每支牌價
3/8"	18 ㎜	------	------	------	------	------	W13	2.5 ㎜	4M	9.0	36.0
1/2"	22 ㎜	------	------	------	------	------	W16	3.0 ㎜	4M	12.9	51.6
3/4"	26 ㎜	------	------	------	------	------	W20	3.0 ㎜	4M	15.6	62.4
1"	32 ㎜	------	------	------	------	------	W25	3.5 ㎜	4M	22.6	90.3
1¼"	38 ㎜	------	------	------	------	------	W30	3.5 ㎜	4M	27.3	109.0
1½"	48 ㎜	A40	2.0 ㎜	4M	20.8	83.2	W40	4.0 ㎜	4M	40.5	161.8
2"	60 ㎜	A50	2.0 ㎜	4M	26.2	104.9	W50	4.5 ㎜	4M	56.7	226.6
2½"	76 ㎜	A65	2.5 ㎜	4M	41.3	165.0	W65	4.5 ㎜	4M	72.9	291.6
3"	89 ㎜	A80	3.0 ㎜	4M	58.5	234.0	W80	6.0 ㎜	4M	110.1	440.4
3½"	100 ㎜	A90	3.5 ㎜	4M	73.8	295.2	-----	-----	-----	-----	-----
4"	114 ㎜	A100	3.5 ㎜	4M	88.0	352.0	W100	7.0 ㎜	4M	171.0	684.0
5"	140 ㎜	A125	4.5 ㎜	5M	138.1	690.5	W125	7.0 ㎜	5M	224.5	1,122.5
6"	165 ㎜	A150	5.5 ㎜	5M	198.7	993.4	W150	9.0 ㎜	5M	335.1	1,675.5
8"	216 ㎜	A200	7.0 ㎜	5M	331.4	1,988.6	W200	11.0 ㎜	5M	528.0	2,639.8
10"	267 ㎜	A250	8.5 ㎜	5M	497.8	2,986.6	W250	13.5 ㎜	5M	806.0	4,029.8
12"	318 ㎜	A300	10.0 ㎜	6M	697.7	4,186.4	W300	16.0 ㎜	6M	1,148.8	6,892.8
14"	370 ㎜	A350	10.5 ㎜	6M	906.0	5,436.0	W350	18.0 ㎜	6M	1,526.0	9,156.0
16"	420 ㎜	A400	11.8 ㎜	6M	1,157.5	6,945.0	W400	20.5 ㎜	6M	1,974.0	11,844.0
18"	470 ㎜	A450	13.2 ㎜	6M	1,449.5	8,697.0	W450	22.9 ㎜	6M	2,470.0	14,820.0
20"	520 ㎜	A500	15.0㎜	6M	1,767.3	10,603.8	W500	25.3 ㎜	6M	3,022.0	18,132.0
24"	630 ㎜	A600	18.0 ㎜	6M	2,634.0	15,803.7	W600	30.7 ㎜	6M	4,403.5	26,421.0

尺寸	外徑	A管 (桔色 / 薄管) 衛生下水道(汙水)					B管 (桔色 / 厚管) 衛生下水道(汙水)				
		稱呼	厚度	長度	每米牌價	每支牌價	稱呼	厚度	長度	每米牌價	每支牌價
1½"	48 ㎜	A40	2.0 ㎜	4M	35.0	140.0	B40	4.0 ㎜	4M	55.4	221.6
2"	60 ㎜	A50	2.0 ㎜	4M	40.0	160.0	B50	4.5 ㎜	4M	79.1	316.4
2½"	76 ㎜	A65	2.5 ㎜	4M	64.9	259.6	B65	4.5 ㎜	4M	101.5	406.0
3"	89 ㎜	A80	3.0 ㎜	4M	90.0	360.0	B80	6.0 ㎜	4M	154.2	616.8
3½"	100 ㎜	A90	3.5 ㎜	4M	115.5	462.0	-----	-----	-----	-----	-----
4"	114 ㎜	A100	3.5 ㎜	4M	135.0	540.0	B100	7.0 ㎜	4M	239.4	957.6
5"	140 ㎜	A125	4.5 ㎜	5M	210.0	1,050.0	B125	7.0 ㎜	5M	314.3	1,571.0
6"	165 ㎜	A150	5.5 ㎜	5M	300.0	1,500.0	B150	9.0 ㎜	5M	469.1	2,345.5
8"	216 ㎜	A200	7.0 ㎜	5M	500.0	2,500.0	B200	10.5 ㎜	5M	709.1	3,545.5
10"	267 ㎜	------	------	------	------	------	B250	13.0 ㎜	5M	1,084.3	5,421.5
12"	318 ㎜	------	------	------	------	------	B300	15.5 ㎜	6M	1,537.9	9,227.4
14"	370 ㎜	------	------	------	------	------	B350	18.0 ㎜	6M	2,136.4	12,818.4
16"	420 ㎜	------	------	------	------	------	B400	20.5 ㎜	6M	2,763.6	16,581.6
18"	470 ㎜	------	------	------	------	------	B450	22.9 ㎜	6M	3,458.0	20,748.0
20"	520 ㎜	------	------	------	------	------	B500	25.3 ㎜	6M	4,230.8	25,384.8
24"	630 ㎜	------	------	------	------	------	B600	30.7 ㎜	6M	6,164.9	36,989.4

● 本公司對於此牌價保有修改更正之權利。

大洋PVC-U塑膠管材牌價表

尺寸	外徑	E管 電線導管 / 灰					ES-1管 電線導管(灰)				
		稱呼	厚度	長度	每米牌價	每支牌價	稱呼	厚度	長度	每米牌價	每支牌價
3/8"	18 mm	E13	2.0 mm	4M	7.2	28.9	-----	-----	-----	-----	-----
1/2"	22 mm	E16	2.0 mm	4M	9.1	36.2	-----	-----	-----	-----	-----
3/4"	26 mm	E20	2.0 mm	4M	10.9	43.4	-----	-----	-----	-----	-----
1"	32 mm	E28	3.0 mm	4M	21.0	84.1	-----	-----	-----	-----	-----
1¼"	38 mm	E35	3.5 mm	4M	30.5	121.9	-----	-----	-----	-----	-----
1½"	48 mm	E41	3.5 mm	4M	35.2	140.8	-----	-----	-----	-----	-----
2"	60 mm	E52	4.0 mm	4M	50.6	202.5	-----	-----	-----	-----	-----
2½"	76 mm	E65	4.5 mm	4M	72.9	291.6	-----	-----	-----	-----	-----
3"	89 mm	E80	5.5 mm	4M	104.1	416.2	ES80	3.0 mm	4M	58.5	234.0
3½"	100 mm	------	------	------	------	------	------	------	------	------	------
4"	114 mm	E100	7.0 mm	4M	171.0	684.0	ES100	4.0 mm	4M	103.0	412.0
5"	140 mm	E125	7.0 mm	5M	224.5	1,122.5	ES125	4.5 mm	5M	138.1	690.5
6"	165 mm	E150	8.5 mm	5M	323.0	1,615.0	ES150	5.5 mm	5M	198.7	993.4
8"	216 mm	E200	10.5 mm	5M	517.0	2,585.0	-----	-----	-----	-----	-----

尺寸	外徑	HI管 (藍黑色) 自來水用耐衝擊塑膠管					F管 (灰色) 管筏用				
		稱呼	厚度	長度	每米牌價	每支牌價	稱呼	厚度	長度	每米牌價	每支牌價
1/2"	22 mm	H16	3.0 mm	4M	45.2	180.8	------	------	------	------	------
3/4"	26 mm	H20	3.0 mm	4M	54.5	218.2	------	------	------	------	------
1"	32 mm	H25	3.5 mm	4M	79.1	316.2	------	------	------	------	------
1¼"	38 mm	H30	3.5 mm	4M	95.6	382.4	------	------	------	------	------
1½"	48 mm	H40	4.0 mm	4M	139.4	557.4	------	------	------	------	------
2"	60 mm	H50	4.5 mm	4M	198.0	792.0	------	------	------	------	------
2½"	76 mm	H65	4.5 mm	4M	253.8	1,015.2	------	------	------	------	------
3"	89 mm	H80	6.0 mm	4M	388.8	1,555.2	------	------	------	------	------
3½"	100 mm	------	------	------	------	------	------	------	------	------	------
4"	114 mm	H100	7.0 mm	4M	601.2	2,404.8	------	------	------	------	------
5"	140 mm	H125	8.0 mm	4M	846.0	3,384.0	筏125	3.5 mm	5M	108.2	541.0
6"	165 mm	H150	9.5 mm	4M	1,181.0	4,724.0	筏150	4.0 mm	5M	145.9	729.3
8"	216 mm	------	------	------	------	------	筏200	5.0 mm	5M	238.7	1,432.2
10"	267 mm	------	------	------	------	------	筏250	7.0 mm	5M	411.7	2,470.2
12"	318 mm	------	------	------	------	------	筏300	8.5 mm	6M	593.0	3,558.1
14"	370 mm	------	------	------	------	------	筏350	10.0 mm	6M	811.5	4,869.0
16"	420 mm	------	------	------	------	------	筏400	11.2 mm	6M	1,104.0	6,624.0
18"	470 mm	------	------	------	------	------	筏450	13.1 mm	6M	1,439.5	8,637.0

尺寸	外徑	美規管 (ASTM-SCH40) UPVC塑膠管				美規管 (ASTM-SCH80) UPVC塑膠管			
		厚度/規範公差	長度	每米牌價	每支牌價	厚度/規範公差	長度	每米牌價	每支牌價
3/8"	17.41 mm	2.31 mm+0.51	6M	21.0	126.0	3.20 mm+0.51	6M	38.0	228.0
1/2"	21.34 mm	2.77 mm+0.51	6M	45.0	270.0	3.73 mm+0.51	6M	58.0	348.0
3/4"	26.67 mm	2.87 mm+0.51	6M	59.0	354.0	3.91 mm+0.51	6M	78.0	468.0
1"	33.40 mm	3.38 mm+0.51	4M	89.0	534.0	4.55 mm+0.53	6M	115.0	690.0
1¼"	42.16 mm	3.56 mm+0.51	6M	120.0	720.0	4.85 mm+0.58	6M	159.0	954.0
1½"	48.26 mm	3.68 mm+0.51	6M	144.0	864.0	5.08 mm+0.61	6M	193.0	1,158.0
2"	60.32 mm	3.91 mm+0.51	6M	194.0	1,164.0	5.54 mm+0.66	6M	267.0	1,602.0
2½"	73.02 mm	5.16 mm+0.51	6M	307.0	1,842.0	7.01 mm+0.84	6M	407.0	2,442.0

● 本公司對於此牌價保有修改更正之權利。

大洋・PVC 塑膠另件（灰色）

尺寸	給 水（厚）						
	90彎頭	45彎頭	45單放	三通	順T	斜T	接頭
1/2"	6			8			5.5
3/4"	7.5			10			6
1"(25)	11.5	10.5		16			9
1 1/4"(30)	16	16		22			13
1 1/2"	25	22		35	45	52	20
2"	41	36	26	55	68	76	30
2 1/2"	59	48		95	89		50
3"	92	74	61	151	150	148	65
4"	183	149	98	291	302	290	133
5"	274	240	156	368	485	475	185
6"	479	410		618	680	805	395
8"	955	890		1865	1285	1775	810

尺寸	排 水（薄）						
	90彎頭	45彎頭	45單放	三通	順T	斜T	接頭
1 1/2"	8	7					
2"	13	9.5	10	16	22.5	20	
2 1/2"	23	18					
3"	37	27	18	47	54	67	18
3 1/2"	46	39			75	83	
4"	62	47	45	77	97	110	33
5"	95	78			157		
6"	150	115					
8"	475	403					

尺寸	閥接頭	清潔口	塞口	法蘭(台製)	大月彎(台製)
1/2"	4.5		3.5		12
3/4"	6		4.5		16
1"(25)	9		6.5		25
1 1/4"(30)			8		40
1 1/2"	17		14	110	55
2"	25	29	21	115	85
2 1/2"	37		33	139	120
3"	50	73	48	150	220
4"	92	132	110	245	410
5"		205	163	327	600
6"		275	275	485	780
8"		700	565	895	

尺寸	給 水（厚）				排 水（薄）			
	三通	順T	斜T	接頭	三通	順T	斜T	接頭
3/4x1/2	9.5			5.5				
1 1/2x1/2	25							
1 1/2x3/4	27			16				
2x1/2	36			23				
2x3/4	39			23				
2x1 1/2	49	55	68	29		18	15	7.5
2 1/2x1 1/2	75			39				
2 1/2x2	80			40		33	34	
3x1 1/2	108			49				
3x2	101	109	110	59		37	47	18
3x2 1/2	111			56				
4x2	163	185	185	105	55	55	62	
4x3	193	234	230	146		79	81	
5x2			314				88	
5x3		322	358					
5x4		420	415	215			131	
6x2			446					
6x3	411	489	486	238				
6x4	471	520	540	272		168	192	
6x5		608	675	297				
8x3			1030					
8x4	1200	1140	1130	655				
8x5				660				
8x6	1340	1370	1465	690				

尺寸	給 水（厚）	
	三通	接頭
1(25)x1/2	12.5	7
1(25)x3/4	13.5	9
1 1/4(30)x3/4		10
1 1/4(30)x1(25)	39	12
1 1/2x1(25)	28	18
2x1(25)	42	27
2x1 1/4(30)		44

尺 寸	P 型存水彎	V 型存水彎
2" x2m/m	40	
2" x4m/m	89	95

尺寸	套銅龍L（台）	套銅龍T（台）	套銅龍S（台）
1/2"	19	20	20
3/4"	25	28	25
1"	45	45	45

備註：本公司對於此牌價保有修改更正之權利。

大洋・PVC 塑膠另件（桔色）

尺寸	給　水（厚）						
	90彎頭	45彎頭	45單放	三通	順T	斜T	接頭
1 1/2"	29	26			52		
2"	47	42	30	63	79	87	35
3"	107	85	70	160	174	171	75
4"	208	172	113	335	349	333	154
5"	313	278	181		558	548	214
6"	547	473		810	785	926	454
8"	1035	965		2360	1605	1915	875

尺寸	排　水（薄）				
	90彎頭	45彎頭	三通	順T	斜T
1 1/2"	9	8			
2"	14.5	11		26	23
2 1/2"	27	19			
3"	43	31	54	62	77
3 1/2"	53	45		87	96
4"	71	55	88	112	127
5"		90			
6"	172	132			
8"	515	438			

尺寸	清潔口	塞口
1 1/2"		16
2"	34	24
3"	84	56
4"	153	127
5"	237	188
6"	317	313
8"	755	610

尺寸	給　水（厚）				排　水（薄）	
	三通	順T	斜T	接頭	順T	斜T
2x1 1/2		63	79	34		17
2 1/2x2					38	
3x2	116	125	127	61	42	54
4x2	188	214	214	121	64	72
4x3	223	270	265	137	91	94
5x2			362			
5x3		371	412			
5x4		482	479	204		
6x2			515			
6x3		563	560	278		
6x4		600	622	314		222
6x5		700	777	342		
8x3			1115			
8x4		1235	1225	710		
8x5				715		
8x6		1480	1580	750		

尺　寸	P型存水彎	V 型存水彎
2"x4m/m	102	108

備註：本公司對於此牌價保有修改更正之權利。

PVC 凡而製品

品名		接合方式	本體材料	產品口徑 1/2"	3/4"	1"	1 1/4"	1 1/2"	2"	2 1/2"	3"	4"	5"	6"	8"	10"
球型凡而（由任式）		螺絲□	PVC	150	200	320	450	580	860	1.600	3.160	5.880				
			PP	190	270	400	570	780	1.020	2.160	4.260	6.670				
			CPVC	250	340	520	810	1.090	1.480	2.500	4.700	8.620				
		法蘭□	PVC	240	320	510	720	950	1.270	2.400	4.690	7.650				
			PP	310	420	660	940	1.220	1.680	3.040	5.120	8.000				
			CPVC	380	520	820	1.420	1.750	2.480	3.850	6.110	9.250				
球型凡而（自強式）		螺絲□	PVC	220	260	330	470	680	920							
			PP	260	330	420	580	820	1.030							
			PTE	300	370	460	630	900	1.200							
		法蘭□	PVC	320	400	550	820	950	1.200							
			PP	410	520	690	960	1.260	1.520							
			PET	500	600	760	1.050	1.350	1.680							
球型凡而（強力型）		螺絲□	PVC	320	450	530	700	1.000	1.600	2.320	4.500	6.200				
			PP	380	550	640	840	1.200	1.920	2.784	5.400	7.400				
			FRTP	450	630	750	980	1.400	2.250	3.250	6.300	8.680				
			PVDF	1.512	1.973	2.975	3.495	4.411	6.089	11.267	15.103	32.842				
		法蘭□	PVC	540	660	820	1.400	1.600	2.520	3.400	5.800	7.680		17.600		
			PP	650	800	990	1.680	1.920	3.000	4.080	6.900	9.200		21.120		
			FRTP	760	930	1.120	1.960	2.210	3.500	4.710	8.120	10.720		24.290		
			PVDF	1.890	2.466	3.719	4.370	5.514	7.610	14.085	18.878	41.025		68.760		
停止凡而		螺絲□	PVC	150	180	300	430	880	1.150							
			PP	180	220	360	520	960	1.380							
			FRTP	230	270	450	650	1.200	1.730							
		法蘭□	PVC	260	290	480	620	1.000	1.500							
			PP	320	350	580	750	1.200	1.800							
			FRTP	390	440	720	930	1.500	2.250							
逆止凡而（球式）		螺絲□	PVC	500	560	750	880	1.050	1.350	2.000	3.100	6.575				
			PP	600	673	899	1.055	1.260	1.621	2.400	4.049	7.890				
			FRTP	695	781	1.043	1.224	1.462	1.880	2.784	4.697	9.152				
			PVDF	1.920	2.153	2.876	3.376	4.032	5.187	7.680	12.956	25.248				
		法蘭□	PVC	650	750	1.060	1.200	1.500	1.800	2.900	4.800	7.500	15.910	25.600	46.360	80.000
			PP	781	960	1.273	1.440	1.800	2.160	3.480	5.760	9.000	20.040	33.198	58.950	99.630
			FRTP	906	1.114	1.477	1.670	2.088	2.506	4.037	6.682	10.440	24.650	36.850	73.017	125.530
			PVDF	2.499	3.072	4.073	4.608	5.760	6.912	11.136	18.432	28.800	64.690	82.860	135.090	285.600
福特凡而（球式）		螺絲□	PVC	575	671	898	1.055	1.260	1.619	2.400	3.863	7.890				
			PP	690	806	1.078	1.265	1.512	1.942	2.879	4.635	9.468				
			FRTP	800	934	1.250	1.467	1.754	2.253	3.340	5.377	10.983				
			PVDF	2.208	2.576	3.449	4.048	4.838	6.214	9.212	14.832	30.297				
		法蘭□	PVC	748	872	1.167	1.370	1.644	2.104	3.119	5.013	10.246	18.780	30.210	54.690	94.400
			PP	897	1.046	1.400	1.644	1.972	2.525	3.742	6.016	12.299	23.650	37.740	69.570	117.570
			FRTP	1.041	1.213	1.624	1.907	2.288	2.929	4.341	6.979	14.263	29.080	43.490	86.150	148.120
			PVDF	2.870	3.347	4.480	5.260	6.310	8.080	11.974	19.251	39.347	76.340	97.710	159.400	337.010

PVC 塑膠另件系列

 大月彎	 電管接頭	 平頂彎頭	 平頂接頭
 套銅內牙彎頭	 套銅內牙接頭	 套銅內牙三通	 過橋管架
 樓板接頭	 穿樑套管	 伸縮套管	 卡式套管(分離式)
 排水管蓋	 防蟲網	 平面牙塞	 長牙塞
 喇叭口	 塑膠管內塞(電力用)	 粉刷蓋	 止水板
 CD 管配件			

PVC另件牌價

自來水配管系列

 銅塑表由令	 伸鉛止水栓(加長管)	 伸鉛止水栓(附把手・加長管)
 銅伸縮表由令 砲銅伸縮表由令	 伸塑止水栓(附表由令)	 伸塑止水栓(附表由令+把手)
 銅表牙由令 砲銅表牙由令	 銅伸縮止水栓 砲銅伸縮止水栓	 伸鉛止水栓(附加長表由令+把手)

水表

品名 / 型 / 單式價 / 口徑	乾式	SUS304	立式奧爾多曼	乾式螺旋型	螺旋型熱水表	高溫流量計	螺旋型	由令接頭及迫緊		法蘭接頭及迫緊	
	GMK 型	GMK 型	WVD 型	DPC 型	DPH 型	SOLID 型	SUS304	PVC 管	鑄銅管牙	鐵質焊接	SUS304
1/2″(13m/m)	1,000							110	160		
3/4″(20m/m)	1,500							150	190		
1″(25m/m)	2,500	7,500				27,000		190	290		
1 1/2″(40m/m)	5,250	12,000				29,000		370	600		
2″(50m/m)	7,700			11,000	18,800	30,000	28,800	560	1,120	780	2,100
3″(75m/m)			31,000	13,800	27,500	50,000	33,800			1,100	2,800
4″(100m/m)			37,500	18,800	34,000		40,000			1,500	3,700
5″(125m/m)				25,000	46,000		67,500			1,800	4,900
6″(150m/m)			72,500	43,800	67,500		101,000			2,800	5,500
8″(200m/m)				65,000			122,500				
10″(250m/m)				68,800			141,300				
12″(300m/m)				81,300							
14″(350m/m)				150,000							
16″(400m/m)				250,000							

Johnwell 送風機專用二 (三) 通閥、水流板

產品名稱	尺寸規格	訂價
電動三通閥水流板	3/4″ 3WA-110/220	1,200
銅合金二、三通閥	3/4″ 2WA-110/220 (3WE-110/220)	900
銅合金二、三通閥	1″ 2WD-110/220 (3WD-110/220)	1,050
塑鋼二、三通閥	3/4″ 2WB-110/220 (3WB-110/220)	850
備註：美國原裝進口馬達		



金屬溫度計

隔測指示溫度計　標準誘導管 3M　感溫棒寸 13φ ×150m/m×3/4″DT 管牙

錶徑＼範圍	型式	0℃-100℃	0℃-120℃	0℃-150℃	0℃-200℃	0℃-300℃	0℃-500℃	備註
4″	壁掛	4800	4800	4800	5200	5400	6200	
5″		5000	5000	5000	5500	6000	7000	
6″		20000	20000	20000	25000	28000	30000	
5″	埋入	5800	5800	5800	6200	6400	7200	
6″		6000	6000	6000	6500	7000	8000	

雙金屬溫度計

型式	錶徑	2″	3″	4″	6″
	範圍	1/4 牙	1/4 牙	1/2 牙	1/2 牙
BL 型	±50℃	480	480	600	1,400
	50℃	500		860	1,850
	100℃				
	120℃				
	150℃				
	200℃				
	300℃	600	600	960	2,100
	400℃	650	650	1,000	2,250
	500℃	700	700	1,000	2,400

BL 型　　BS 型

雙金屬溫度計

型式	錶徑	3″	4″
	範圍	1/4 牙	1/2 牙
BS 型	±50℃	860	1,100
	50℃	1,000	1,350
	100℃		
	120℃		
	150℃		
	200℃		
	300℃	1,100	1,500
	400℃	1,100	1,500
	500℃	1,150	1,500

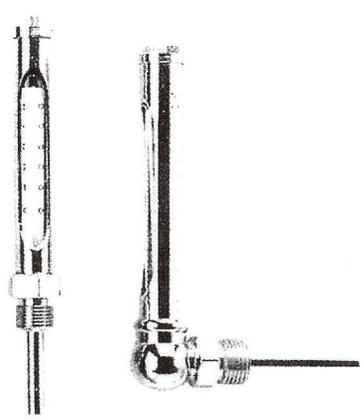

S 型　　L 型

套管溫度計



S 型　　L 型

角板型溫度計

規格＼型式		S	L
±50℃	1/2″牙 2″長感溫棒	580	600
0-50℃		520	560
0-100℃		520	560
0-120℃		520	560
0-150℃		520	560
0-200℃		560	600

壓 力 計

型　　別	管牙	錶徑	1kg	1.5kg	2-35kg	50 kg	70 kg	100 kg	150 kg
直立式壓力計	1/4″	2″		實價	200		實價		
	3/8″	2 1/2″	325		240	240			
	3/8″	3″	450		325	325			
	3/8″	4″	675		550	550			
	1/2″	6″	2250		2000	2000			
埋入式壓力計	1/4″	2 1/2″	675	實價	550	550	實價		
	3/8″	3″	850		700	700			
	3/8″	4″	1000		850	850			
充油式壓力計	1/4″	2″	實價	實價	500	實價	實價		
	1/4″	2 1/2″			500				
	3/8″	3″			1400				
	3/8″	4″			1600				

型　　別	管牙	錶徑	-76~0 cmhg		
直立式真空計	1/4″	2 1/2″	500	埋入式	1 1/2″ 800
	3/8″	3″	650		2 1000
	3/8″	4″	850		2 1/2″ 1050

型　　別	管牙	錶徑	-76~1kg	-76~2kg 至-76~35kg
直立式聯成計	1/4″	2 1/2″	650	500
	3/8″	3″	800	650
	3/8″	4″	950	850

	錶徑	壓力	價格
試壓表組	2″	15kg	600
	2″	20kg	600

螺絲型

型別	管牙		材質	價格
隔膜式壓力計	螺紋口	外牙型	SUS304	實價
		內牙型	SUS316	
	法蘭口	單法蘭	SUS304	
		雙法蘭	SUS316	
		工字型	PP(TFL)	

凸緣型

隔膜式壓力計說明

＊ 欲測定的流體與布頓管型壓力計之間設置膜片，利用其中充填的特殊液體作為壓力的媒體。裝設方法有螺絲型和凸緣型（1 型及 3 型）兩種。

1.適用於測定黏性大的凝固性流體。

2.受壓部份的膜片材料可採用，不銹鋼，組合成樹脂等特殊耐蝕材料。

3.膜片的凸緣接合部分用液狀墊片，完全密封，膜片筐體部份則以兩片凸緣構成。

4.如須洗淨膜片受壓部份時，因為在構造上附有膜片震動極限凸緣構成三片凸緣，所以只要拆下最下面的凸緣即可清洗。

5.受壓部份和指示計之間，可連接可繞彎管，作遠距離測定(距離到 20 公尺)。

6.因為採用歸零調整計，所以可容易地修正因受溫度影響的誤差。

7.指示盤部份的外殼，採用合成樹脂的螺旋蓋，可防止液體滴漏。

固安震 YS-AIR

防震系列產品
VIBRATION-SHOCK-NOISE ISOLATOR

YS-K	YS-A	YS-B	YS-C	YS-D	YS-E
YS-FLEX (FSF)	YS-FLEX (FTF)	YS-FLEX (FTU)	YS-G	YS-H	YS-1
YS-J	YS-L	YS-M	YS-N	YS-P	YS-Q
YS-R	YS-S	YS-T	YS-U	YS-V	YS-W
YS-X	YS-Y	YS-ES	YS-ED	YS-NS	GMT-410
YS-SRA	YS-SRB	GMT-106	GMT-210P	GMT-160	GMT-210
YS-XS	YS-EAE	YS-EAC	YS-IE	YS-SP	YS-SRL
YS-SR25	YS-SR50	YS-EI	YS-HPA	YS-A50	YS-GS

吸收震動・噪音・衝擊

榮獲中美專利帶給您意想不到的防震效率 97%以上

浮球式液面控制器

DIMENSION（流量開關）

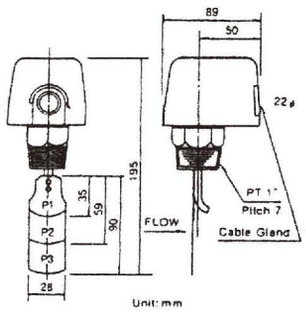



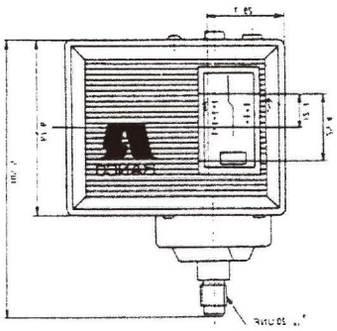

流量開關

類別	口徑	價格
SAGIONMIYA 日本	1″	4000
	3/4″	
ITT 美國	1″	6000
	3/4″	
韓國	1″	3000
	3/4″	

浮球式液面控制器

型式	材質	口徑	流壓	價格
牙口	不銹鋼	1 1/2″	大電流	7000
法蘭口	不銹鋼	1 1/2″	大電流	10000

壓力開關

用途	調整範圍	關閉壓力差	價格
低壓	300mm/Hg 3.5Kg/cm	0.5-2	1600
高壓	3.5kg/cm-10.5kg/cm	0.7-2.8	1500
	7kg/cm-30kg/cm	4-10	1500

A1 普通浮球凡而



A2 L 型浮球凡而



A3 美式浮球凡而

浮球凡而

單位：組

品名	代號	1/2″	3/4″	1″	1 1/4″	1 1/2″	2″	2 1/2″	3″	4″
普通浮球凡而	A1	267								
L 型浮球凡而	A2	350	417	483	1800	1833	2133	6666	7200	
美式浮球凡而	A3	383	517							
莊頭北浮球凡而	A5	733	917	1833		5500	5866		16500	18333

鍋爐配件製品

品名 / 尺寸	90° 曲管（U型）		180° 曲管（O型）	
	鐵 管 製	不銹鋼製	鐵 管 製	不銹鋼製
1/4”	74	360	74	360
3/8”	74	360	74	360
1/2”	200	660	200	660

曲管U型　曲管O型

品名 / 尺寸	1/2”	3/4”	1”	1 1/4”	1 1/2”	2”
銅安全閥	667	833	1083	1750	2217	4083
銅密封式安全閥	1300	1646	2253	3640	4593	7800
不銹鋼密封式安全閥	5333	6233	8000	11417	14767	17733
銅蒸氣墊片球型閥	703	1030	1517	2115	3096	4637
玻璃考克	9900	12320				
玻璃凡而	4800	5280				



銅蒸氣墊片球型閥

密封式安全閥

密封式安全閥（手拉式）

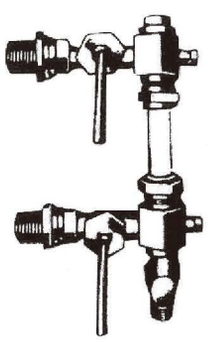

玻璃考克

（凡而式）玻璃考克

玻璃凡而

鑄鐵凡而

品名 / 尺寸	1/2”	3/4”	1”	1 1/4”	1 1/2”	2”	2 1/2”	3”	4”	5”	6”
鑄鐵安全閥(法蘭口)			3400	3900	3900	5000	5600	7600	11800	18800	28000
鑄鐵安全閥(牙口)	1700	2100	2300	3000	3000	3400					
鑄鐵全量式安全閥		7600	7600	9200	9200	10600	27000	37000	72000		230000
鑄鐵Y型凡而					3100	3800					
鑄鐵直角凡而					3100	3500	3900	4400	8000	12000	18000
鑄鐵快開凡而					7600	9000	20000				

高級保溫材料

管路規格						PU 橡膠發泡 保溫管厚度					NT$M
鐵管 IPS	銅管 ID	管徑	長度	3/8"	1/2"	5/8"	3/4"	1"	1 1/4"	1 1/2"	2"
	3/8"	10	1M	31							
	1/2"	14	1M	38	45	60					
	5/8"	18	1M	43	55	74	85				
	3/4"	20	1M	46	62	79	91				
1/2"	7/8"	23	1M	48	64	84	96	152		361	563
3/4"	1 1/8"	29	1M	53	72	92	109	166	280	370	585
1"	1 3/8"	36	1M	61	82	104	123	187	285	385	600
1 1/4"	1 5/8"	42	1M	75	96	124	145	203	300	391	630
1 1/2"	1 7/8"	48	1M	83	112	136	166	232	320	430	663
	2"	51	1M	88	119	146	175	245	335	438	700
2"	2 3/8"	60	1M	101	137	174	205	279	363	446	726
	2 5/8"	66	1M	112	140	191	224	284	385	465	786
2 1/2"	3"	76	1M	119	159	200	233	315	410	504	819
3"	3 1/2"	89	1M	142	192	242	283	382	486	598	993
3 1/2"	4"	102	1M	174	209	274	318	413	557	686	1181
4"	4 1/2"	114	1M		237	307	364	465	605	744	1300
4 1/2"	5"	128	1M		270	345	420	525	685	840	1375
5"		140	1M		294	381	473	584	759	934	1400
6"		165	1M		409	495	616	769	1000	1230	1485
7"		192	1M			565	680	842	1110	1350	2000
8"		219	1M			632	738	915	1190	1464	2200
10"		268	1M			757	872	1033	1300	1600	2500
12"		319	1M			946	1130	1460	1612	1984	2800
14"		357	1M				1242	1620	1759	2165	3200
16"		407	1M				1370	1738	2015	2480	3500
18"		457	1M				1510	1840	2245	2763	3900
20"		509	1M				1600	1950	2418	2976	4200

※如有特殊規格，可代客加工製作。 ※保溫管規格 3/8ID 至 3" IPS 每支固定支度為 2M 需再長尺寸可另訂

PU 保溫管墊

經濟部中央標準局專利第 132700 號 模造密度 :250Kg/M

管徑 / 厚度 25mm					32mm			40mm			50mm		
A	B	PU	鐵束	整組	PU	鐵束	整組	PU	鐵束	整組	PU	鐵束	整組
20	3/4"	76	50	126	90	60	150	124	64	188			
25	1"	80	66	146	96	70	166	132	76	208			
32	1-1/4"	92	74	166	114	76	190	152	84	236	194	94	288
40	1-1/2"	96	84	180	120	86	206	158	86	244	202	96	298
50	2"	104	86	190	128	94	222	170	94	264	218	104	322
65	2-1/2"	126	94	220	150	100	250	186	106	292	238	120	358
80	3"	132	100	232	160	114	274	200	116	316	254	134	388
100	4"	148	110	258	186	124	310	234	134	368	294	140	434
125	5"				206	146	352	260	156	416	326	170	496
150	6"				226	156	382	302	166	468	374	184	558
200	8"				340	176	516	460	196	656	530	204	734
250	10"							640	244	884	760	250	1010
300	12"							800	280	900	920	316	1236
350	14"							940	434	1374	1060	470	1530
400	16"							1100	470	1570	1240	486	1726
450	18"										1380	620	2000
500	20"										1580	854	2434

配管用碳鋼鋼管 (Carbon Steel Pipes For Ordinary Piping)

CNS 6445 G3127 中國國家標準 (JIS G3452) 俗稱 SGP 鍍鋅鋼管

適用於壓力較低之蒸汽、水、油、瓦斯、空氣、消防等之配管,種類分為黑鋼管與鍍鋅鋼管.

標稱尺寸 Nominal Size		外徑 Outside Diameter						厚度 Thickness		鋼管重量 Weight 平頭(Plain End)	
		最大值 Max.		標準值 Standard		最小值 Min.					
A	B	mm	Inch	mm	Inch	mm	Inch	mm	Inch	kg/m	lb/ft
15	1/2"	22.2	0.874	21.7	0.854	21.2	0.831	2.8	0.110	1.31	0.874
20	3/4"	27.7	1.091	27.2	1.055	26.7	1.051	2.8	0.110	1.68	1.121
25	1"	34.5	1.358	34.0	1.319	33.5	1.319	3.2	0.126	2.43	1.621
32	1 1/4"	43.2	1.701	42.7	1.661	42.2	1.661	3.5	0.138	3.38	2.254
40	1 1/2"	49.1	1.933	48.6	1.894	48.1	1.894	3.5	0.138	3.89	2.595
50	2"	61.0	2.402	60.5	2.374	60.0	2.362	3.8	0.150	5.31	3.542
65	2 1/2"	77.0	2.976	76.3	3.000	75.6	2.976	4.2	0.165	7.47	4.982
80	3"	89.9	3.539	89.1	3.500	88.3	3.472	4.2	0.165	8.79	5.863
90	3 1/2"	102.4	4.031	101.6	4.000	100.8	3.969	4.2	0.165	10.1	4.200
100	4"	115.1	4.531	114.3	4.492	113.5	4.469	4.5	0.177	12.2	8.140
125	5"	140.6	5.540	139.8	5.504	139.0	5.472	4.5	0.177	15.0	10.000
150	6"	166.0	6.540	165.2	6.504	164.4	6.472	5.0	0.197	19.8	13.200
200	8"	217.3	8.560	216.3	8.516	215.3	8.476	5.8	0.228	30.1	20.100
225	9"	243.0	9.567	241.8	9.520	240.6	9.472	6.2	0.244	30.1	24.161
250	10"	268.7	10.579	267.4	10.528	266.1	10.476	6.6	0.260	30.1	28.456
300	12"	320.0	12.600	318.5	12.539	317.0	12.480	6.9	0.272	30.1	35.570
350	14"	357.1	14.059	355.6	14.000	354.1	13.941	7.9	0.311	30.1	45.436
400	16"	407.9	16.059	406.4	16.000	404.9	15.941	7.9	0.311	30.1	52.081

*厚度公差 Thickness Tolerance : +未規定 Unspecified， -12.5%。

*水壓試驗 Water Pressure Test: 25kg/cm²。

壓力配管用碳鋼鋼管 (Carbon Steel Pipes For Pressure Service)

CNS 4626 G3111 中國國家標準 (JIS G3454) 俗稱 STGP 鍍鋅鋼管

適用於溫度 350 度 C 以下之壓力配管. STPG 370 STPG410

標稱管徑 Nominal Size		外徑 O.D.	標稱厚度號數 Standard Thickness									
			Sch 20		Sch 30		Sch 40		Sch 60		Sch 80	
			厚度	重量	厚度	重量	厚度	重量	厚度	重量	厚度	重量
A	B	mm	mm	kg/m	mm	kg/m	mm	kg/m	mm	kg/m	mm	kg/m
15	1/2"	21.7	-	-	-	-	2.8	1.31	3.2	1.46	3.7	1.64
20	3/4"	27.2	-	-	-	-	2.9	1.74	3.4	2	3.9	3.24
25	1"	34	-	-	-	-	3.4	2.57	3.9	2.89	4.5	3.27
32	1 1/4"	42.7	-	-	-	-	3.6	3.47	4.5	4.24	4.9	4.57
40	1 1/2"	48.6	-	-	-	-	3.7	4.1	4.5	4.89	5.1	5.47
50	2"	60.5	3.2	4.52	-	-	3.9	5.44	4.9	6.72	5.5	7.46
65	2 1/2"	76.3	4.5	7.97	-	-	5.2	9.12	6	10.4	7.0	12.0
80	3"	89.1	4.5	9.39	-	-	5.5	11.3	6.6	13.4	7.6	15.3
90	3 1/2"	101.6	4.5	10.8	-	-	5.7	13.5	7	16.3	8.1	18.7
100	4"	114.3	4.9	13.2	-	-	6	16	7.1	18.8	8.6	22.4
125	5"	139.8	5.1	16.9	-	-	6.6	21.7	8.1	26.3	9.5	30.5
150	6"	165.2	5.5	21.7	-	-	7.1	27.7	9.3	35.8	11.0	41.8
200	8"	216.3	6.4	33.1	7.0	36.1	8.2	42.1	10.3	52.3	12.7	63.8
250	10"	267.4	6.4	41.2	7.8	49.9	9.3	59.2	12.7	79.8	15.1	93.9
300	12"	318.5	6.4	49.3	8.4	64.2	10.3	78.3	14.3	107.0	17.4	129.0
350	14"	355.6	7.9	67.7	9.5	81.2	11.1	94.3	15.1	127.0	19.0	158.0
400	16"	406.4	7.9	77.6	9.5	93.0	12.7	123.0	16.7	160.0	21.4	203.0

*外徑公差(O.D. Tolerance) : 25A < ±0.3MM，over 32A : ±0.8%。

*厚度公差(Thickness Tolerance) : < 3MM : ±0.3MM，over 3MM : ±10%。

台灣區鋼鐵工業同業公會鋼管小組規範

表一：BSA 黑鋼管及熱浸鍍鋅鋼管尺寸、厚度及重量表

管徑	外 (MM) 徑			厚度	單位重量(Kg/m)	
Inch	Max.	Std.	Min.	MM	無螺紋	有螺紋
1/2"	21.4	21.2	21	1.9	0.904	0.913
3/4"	26.9	26.6	26.4	2.1	1.27	1.29
1"	33.8	33.5	33.2	2.45	1.88	1.90
1 1/4"	42.5	42.2	41.9	2.45	2.40	2.43
1 1/2"	48.4	48.1	47.8	2.6	2.92	2.96
2"	60.2	59.9	59.6	2.6	3.68	3.74
2 1/2"	76	75.6	75.2	3	5.37	5.48
3"	88.7	88.3	87.9	3	6.31	6.39
3 1/2"	101.2	100.7	100.3	3.25	7.91	8.05
4"	113.9	113.4	113	3.25	8.83	9.06
5"	140.1	139.5	138.9	3.6	12.07	12.41
6"	165.5	164.9	164.4	3.6	14.33	14.76
8"	217	216.1	215.3	4.5	23.49	-----

*厚度許可差依 CNS 2056 之規定. +10%， -8%。

表二：BSB 黑鋼管及熱浸鍍鋅鋼管尺寸、厚度及重量表

BS 1387-1985 英國國家標準"B"級鋼管(British Standard for "B" Class Steel Tube)

管徑	外 (MM) 徑			厚度	單位重量(Kg/m)	
Inch	MAX.	STD.	MIN.	mm	無螺紋	有螺紋
1/2"	21.7	21.4	21.1	2.6	1.21	1.22
3/4"	27.2	26.9	26.6	2.9	1.72	1.74
1"	34.2	33.8	33.4	3.25	2.45	2.48
1 1/4"	42.9	42.5	42.1	3.6	3.45	3.50
1 1/2"	48.8	48.4	48	4.1	4.45	4.53
2"	60.8	60.3	59.8	4.1	5.68	5.78
2 1/2"	76.6	76	75.4	4.5	7.93	8.05
3"	89.5	88.8	88.1	4.5	9.36	9.55
3 1/2"	102.1	101.2	100.4	4.5	10.87	11.02
4"	114.9	114.1	113.3	4.5	12.20	12.50
5"	140.6	139.6	138.7	4.5	15.00	15.42
6"	166.1	165.1	164.1	4.5	17.82	18.36
8"	218.5	216.3	214.1	6	31.12	-----

*厚度許可差依 CNS 2056 之規定. +10%， -8%。

*水壓試驗(Water Pressure Test)：鋼管經 50kg/cm² 之水壓試驗，無洩漏或其他缺陷。

電線電纜用鍍鋅鋼製導線管（ Thick Wall Steel Conduit Tube)

表一：CNS 2606 C4060 俗稱 RSG 電線管，厚鋼電線用鋼管

標稱尺寸 Nominal Size	外 徑 O.D.	外徑公差 O.D. Tolerance	近似厚度 Thickness	近似內徑 I.D.	重 量 Weight	螺紋長度 最 長
mm	mm	mm	mm	mm	kg/m	mm
16	21	+,-0.3	2.3	16.4	1.06	19
22	26.5	+,-0.3	2.3	21.9	1.37	22
28	33.3	+,-0.3	2.5	28.3	1.90	25
36	41.9	+,-0.3	2.5	36.9	2.43	28
42	47.8	+,-0.3	2.5	42.8	2.79	28
54	59.6	+,-0.3	2.8	54	3.92	32
70	75.2	+,-0.3	2.8	69.6	5.00	36
82	87.9	+,-0.3	2.8	82.3	5.88	40
92	100.7	+,-0.4	3.5	93.7	8.39	42
104	113.4	+,-0.4	3.5	106.4	9.48	45

*厚度公差 T. Tolerance : +未規定 Unlimited， -7%。

表二：CNS 2606 C4060 俗稱 EMT 電線管，無螺紋電線用鋼管

標稱尺寸 Nominal Size	外 徑/mm O.D.	外徑公差/mm O.D. Tolerance	近似厚度/mm Thickness	近似內徑/mm I.D.	重 量 kg/m Weight
E19	19.1	+ ,- 0.15	1.2	16.7	0.530
E25	25.4	+ ,- 0.15	1.2	23	0.716
E31	31.8	+ ,- 0.15	1.4	29	1.050
E39	38.1	+ ,- 0.15	1.4	35.3	1.270
E51	50.8	+ ,- 0.15	1.4	48	1.710
E63	63.5	+ ,- 0.25	1.6	60.3	2.440
E75	76.2	+ ,- 0.25	1.8	72.6	3.300

1. JIS C8305 日本工業規格電線用鋼管與本規格近似。
2. 重量公差(Weights Tolerance): +未規定 Unspecified， -7% 。

ANSI C80.1-1977 電線用鋼管 (Electrical Rigid Metal Conduit-Steel)

管之稱呼		最大外徑		最小外徑		壁厚		鋼管重量	
Nominal Size		Max. O. D.		Min. O. D.		Wall Thickness		Weight Of Thread Conduit	
mm	Inch	Inch	mm	Inch	mm	Inch	mm	lb/ft	kg/m
16	1/2"	0.85	21.68	0.82	20.92	0.10	2.64	0.8	1.215
22	3/4"	1.06	27.08	1.03	26.32	0.10	2.72	1.07	1.608
28	1"	1.3	33.78	1.33	33.02	0.12	3.2	1.58	2.383
36	1 1/4"	1.67	42.58	1.64	41.82	0.13	3.38	2.15	3.236
42	1 1/2"	1.91	48.68	1.88	47.92	0.13	3.51	2.58	3.877
54	2"	2.38	60.68	2.35	59.92	0.14	3.71	3.45	5.177
70	2 1/2"	2.89	73.64	2.84	72.36	0.19	4.9	5.48	8.229
82	3"	3.52	89.54	3.45	88.26	0.20	5.21	7.17	10.752
104	4"	4.52	114.94	4.47	113.66	0.22	5.72	10.21	15.316
127	5"	5.61	142.71	5.50	139.89	0.24	6.22	13.81	20.719
154	6"	6.692	169.98	5.56	166.62	0.266	6.76	17.961	26.929

*厚度公差 T. Tolerance : +未規定 Unlimited， -12.5%。
*外徑公差 O.D. Tolerance : 1/2"~2"±0.38mm，2 1/2"~4" ±0.64mm，5"~6" ±1%。
*長度公差 Length Tolerance : ±6.35mm。

一般用途之焊接鋼管(American Society for Testing and Materials for Steel Pipe Ordinary Use)

表一：ASTM A53 Sch40 美國材料協會規範

Nominal Size	外徑 Outside Diameter				厚度 Wall Thickness		管重 Weight		水壓 Test Pressure		水壓 Test Pressure	
	最大值 Max.		最小值 Min.				Plain End		Grade A		Grade B	
Inch	Inch	mm	Inch	mm	Inch	mm	1 b/ft	kg/m	psi	kg/cm	psi	kg/cm
1/2"	0.854	21.7	0.807	20.5	0.109	2.77	0.85	1.3	700	49.0	700	49.0
3/4"	1.067	27.1	1.02	25.9	0.113	2.87	1.13	1.7	700	49.0	700	49.0
1"	1.331	33.8	1.283	32.6	0.133	3.38	1.68	2.5	700	49.0	700	49.0
1 1/4"	1.673	42.5	1.626	41.3	0.104	3.56	2.27	3.4	1200	84.0	1300	91.5
1 1/2"	1.917	48.7	1.87	47.5	0.145	3.68	2.72	4.0	1200	84.0	1300	91.5
2"	2.398	60.9	2.35	59.7	0.154	3.91	3.65	5.4	2300	161.0	2500	176.0
2 1/2"	2.902	73.7	2.846	72.3	0.203	5.16	5.79	8.6	2500	175.0	2500	176.0
3"	3.535	89.8	3.465	88.0	0.216	5.49	7.58	11.3	2220	154.0	2500	176.0
4"	4.543	115.4	4.457	113.2	0.237	6.02	10.79	16.1	1900	133.0	2210	155.6
5"	5.618	142.7	5.508	139.9	0.258	6.55	14.62	21.8	1670	116.9	1950	137.0
6"	6.693	170.0	6.56	166.6	0.280	7.11	18.97	28.3	1520	106.4	1780	125.0
8"	8.712	221.3	8.539	216.9	0.322	8.18	28.56	42.6	1340	93.8	1570	110.6
10"	10.854	275.7	10.642	270.3	0.365	9.27	40.52	60.3	1220	86.0	1430	100.0
12"	12.874	327.0	12.622	320.6	0.406	10.31	53.57	79.7	1150	81.0	1340	94.0
14"	14.142	359.2	13.858	352.0	0.438	11.13	63.50	94.6	1130	79.0	1310	92.0
16"	16.161	410.5	15.839	402.3	0.500	12.70	82.85	123.3	1120	79.0	1310	92.0

*厚度公差(T. Tolerance)：+未規定 Unspecified， -12.5%。

表二：ASTM A53 Sch80 美國材料協會規範

Nominal Size	外徑 Outside Diameter				厚度 Wall Thickness		管重 Weight		水壓 Test Pressure		水壓 Test Pressure	
	最大值 Max.		最小值 Min.				Plain End		Grade A		Grade B	
Inch	Inch	mm	Inch	mm	Inch	mm	1 b/ft	kg/m	psi	kg/cm	psi	kg/cm
1/2"	0.854	21.7	0.807	20.5	0.147	3.73	1.09	1.60	850	59.9	850	59.9
3/4"	1.067	27.1	1.020	25.9	0.154	3.91	1.47	2.20	850	59.9	850	59.9
1"	1.331	33.8	1.283	32.6	0.179	4.55	2.17	3.20	850	59.9	850	59.9
1 1/4"	1.673	42.5	1.626	41.3	0.191	4.85	3.00	4.50	1800	126.8	1900	133.8
1 1/2"	1.917	48.7	1.870	47.5	0.200	5.08	3.63	5.40	1800	126.8	1900	133.8
2"	2.398	60.9	2.350	59.7	0.218	5.54	5.02	7.50	2500	176.0	2500	176.0
2 1/2"	2.902	73.7	2.846	72.3	0.276	7.01	7.67	11.41	2500	175.0	2500	175.0
3"	3.535	89.8	3.465	88.0	0.300	7.62	10.26	15.27	2500	175.0	2500	175.0
4"	4.543	115.4	4.457	113.2	0.337	8.56	15.00	22.32	2700	190.0	2800	196.0
5"	5.618	142.7	5.508	139.9	0.375	9.52	20.80	30.94	2800	196.0	2800	196.0
6"	6.693	170.0	6.560	166.6	0.432	10.97	28.60	42.56	2350	165.0	2740	192.0
8"	8.712	221.3	8.539	216.9	0.500	12.70	43.43	64.64	2090	146.0	2430	170.0
10"	10.854	275.7	10.642	270.3	0.594	15.09	64.49	95.97	1990	139.0	2320	162.0
12"	12.874	327.0	12.622	320.6	0.688	17.48	88.71	132.04	1940	136.0	2270	159.0
14"	14.142	359.2	13.858	352.0	0.750	19.05	106.23	158.10	1930	135.0	2250	158.0
16"	16.161	410.5	15.839	402.3	0.844	21.44	136.74	203.53	1900	133.0	2220	155.0

*厚度公差(T. Tolerance)：+未規定 Unspecified， -12.5%。

工業配管用不銹鋼鋼管 / 大管徑配管用不銹鋼鋼管

Stainless Steel Pipes / Large Diameter Stainless Steel Pipes

CNS 6331，JIS G3459 / CNS 13517，JIS G3468

公稱外徑 Nominal Diameter		外徑 Outside Diameter (mm)	公稱厚度 Nominal Wall Thickness (mm)								
			CNS 6331 · JIS G3459				CNS 13517 · JIS G3468				其他通銷厚度 Other Common Thickness
A	B		SCH 5S	SCH 10S	SCH 20S	SCH 40	SCH 5S	SCH 10S	SCH 20S	SCH 40	
8	1/4	13.8	1.2	1.65	2.0	2.2	-	-	-	-	-
10	3/8	17.3	1.2	1.65	2.0	2.3	-	-	-	-	1.5/2.5
-	-	20.4*	-	-	-	-	-	-	-	-	2.0/2.5
15	1/2	21.7	1.65	2.1	2.5	2.8	-	-	-	-	2.0/3.0/3.2
-	-	26.4*	-	-	-	-	-	-	-	-	2.0/2.5
20	3/4	27.2	1.65	2.1	2.5	2.9	-	-	-	-	2.0/2.8/3.0/3.2
-	-	33.4*	-	-	-	-	-	-	-	-	2.0/2.5/3.0
25	1	34.0	1.65	2.8	3.0	3.4	-	-	-	-	2.0/2.5/3.5/4.0
32	1 1/4	42.7	1.65	2.8	3.0	3.6	-	-	-	-	2.0/2.5/3.5/4.0/4.5/5.0
40	1 1/2	48.6	1.65	2.8	3.0	3.7	-	-	-	-	1.5/2.0/2.5/3.5/4.0/4.5/5.0
50	2	60.5	1.65	2.8	3.5	3.9	-	-	-	-	2.0/2.5/3.0/4.0/4.5/5.0
65	2 1/2	76.3	2.1	3.0	3.5	5.2	-	-	-	-	2.0/2.5/4.0/5.0/5.5
80	3	89.1	2.1	3.0	4.0	5.5	-	-	-	-	2.0/2.5/3.5/4.5/5.0/6.0
90	3 1/2	101.6	2.1	3.0	4.0	5.7	-	-	-	-	2.0/2.5/3.5/5.0/6.0
100	4	114.3	2.1	3.0	4.0	6.0	-	-	-	-	2.0/2.5/3.5/4.5/5.0/6.5
125	5	139.8	2.8	3.4	5.0	6.6	-	-	-	-	2.5/3.0/3.5/4.0/5.5/6.0/6.5
150	6	165.2	2.8	3.4	5.0	7.1	2.8	3.4	5.0	7.1	3.0/3.5/4.0/5.5/6.0/6.5/7.0
200	8	216.3	2.8	4.0	6.5	8.2	2.8	4.0	6.5	8.2	3.0/3.5/4.5/5.0/6.0/7.0
250	10	267.4	3.4	4.0	6.5	9.3	3.4	4.0	6.5	9.3	3.0/3.5/4.5/6.0/7.0
300	12	318.5	4.0	4.5	6.5	10.3	4.0	4.5	6.5	10.3	3.0/3.5/5.0/6.0/7.0
350	14	355.6	-	-	-	11.1	4.0	5.0	8.0	11.1	6.0
400	16	406.4	-	-	-	12.7	4.5	5.0	8.0	12.7	4.0/6.0
450	18	457.2	-	-	-	14.3	4.5	5.0	8.0	14.3	-
500	20	508.0	-	-	-	15.1	5.0	5.5	9.5	15.1	-
550	22	558.8	-	-	-	15.9	5.0	5.5	9.5	15.9	-
600	24	609.6	-	-	-	17.5	5.5	6.5	9.5	17.5	-
650	26	660.4	-	-	-	18.9	5.5	8.0	12.7	-	-
700	28	711.2	-	-	-	-	5.5	8.0	12.7	-	-
750	30	762.0	-	-	-	-	6.5	8.0	12.7	-	-
800	32	812.8	-	-	-	-	-	8.0	12.7	-	-
850	34	863.6	-	-	-	-	-	8.0	12.7	-	-
900	36	914.4	-	-	-	-	-	8.0	12.7	-	-
1000	40	1016.0	-	-	-	-	-	9.5	14.3	-	-

備註 Remark	
	(1)上表以外之尺寸需求，由買賣雙方協邊及最小批量限制。 Other nominal diameter and wall thickness subject to the approval of vendor and purchaser with MOQ requirement. (2)不銹鋼原料之化學成份：依據規範ASTMA240。 (3)*表示為國內建築‘水電用配管，厚度公差為±0.35mm。

工業配管用有縫不銹鋼鋼管 (Stainless Steel Welded Pipes)

ASTM A312/A312M, A358/A358M, A778/A778M, B36.19M/B36.10M

稱呼 Nominal Diameter NPS	外徑 Outside Diameter (mm)	公稱厚度Nominal Wall Thickness (mm)								
		ASME B36.19M				ASME B36.10M				
		SCH-5S	SCH-10S	SCH-40S	SCH-80S	SCH-5	SCH-10	SCH-20	STD	XS
1/4	13.72	-	1.65	2.24	3.02	-	1.65	-	2.24	3.02
3/8	17.15	-	1.65	2.31	3.20	-	1.65	-	2.31	3.20
1/2	21.34	1.65	2.11	2.77	3.73	1.65	2.11	-	2.77	3.73
3/4	26.67	1.65	2.11	2.87	3.91	1.65	2.11	-	2.87	3.91
1	33.40	1.65	2.77	3.38	4.55	1.65	2.77	-	3.38	4.55
1 1/4	42.16	1.65	2.77	3.56	4.85	1.65	2.77	-	3.56	4.85
1 1/2	48.26	1.65	2.77	3.68	5.08	1.65	2.77	-	3.68	5.08
2	60.33	1.65	2.77	3.91	5.54	1.65	2.77	-	3.91	5.54
2 1/2	73.03	2.11	3.05	5.16	7.01	2.11	3.05	-	5.16	7.01
3	88.90	2.11	3.05	5.49	7.62	2.11	3.05	-	5.49	7.62
3 1/2	101.60	2.11	3.05	5.74	8.08	2.11	3.05	-	5.74	8.08
4	114.30	2.11	3.05	6.02	8.56	2.11	3.05	-	6.02	8.56
5	141.30	2.77	3.40	6.55	9.53	2.77	3.40	-	6.55	9.53
6	168.28	2.77	3.40	7.11	10.97	2.77	3.40	-	7.11	10.97
8	219.08	2.77	3.76	8.18	12.70	2.77	3.76	6.35	8.18	12.70
10	273.05	3.40	4.19	9.27	12.70	3.40	4.19	6.35	9.27	12.70
12	323.85	3.96	4.57	9.53	12.70	3.96	4.57	6.35	9.53	12.70
14	355.60	3.96	4.78	9.53	12.70	3.96	6.35	7.92	9.53	12.70
16	406.40	4.19	4.78	9.53	12.70	4.19	6.35	7.92	9.53	12.70
18	457.20	4.19	4.78	9.53	12.70	4.19	6.35	7.92	9.53	12.70
20	508.00	4.78	5.54	9.53	12.70	4.78	6.35	9.53	9.53	12.70
22	558.80	4.78	5.54	-	-	4.78	6.35	9.53	9.53	12.70
24	609.60	5.54	6.35	9.53	12.70	5.54	6.35	9.53	9.53	12.70
26	660.40	-	-	-	-	-	7.92	12.70	9.53	12.70
28	711.20	-	-	-	-	-	7.92	12.70	9.53	12.70
30	762.00	6.35	7.92	-	-	6.35	7.92	12.70	9.53	12.70
32 | 84	812.80 | 2133.60	Thickness : 6.35~30mm								
備註 Remark		(1)Marking : 可生產能力 Within Production Capability (2)其他外徑及厚度需求由買賣雙方協議． Other nominal diameter and wall thickness subject to the approval of vendor and purchaser.								

管材規格厚度重量一覽表

稱呼	規格	外徑＼厚度		SCH 5S		SCH 10S		SCH 20S		SCH 40S		SCH 80S		SCH 120S		SCH 160S		XXS	
A	B INCH	JIS M/M	ASTM M/M	厚度 M/M	重量 kg/M	厚度 M/M	重量 kg/M	厚度 M/M	重量 kg/M	厚度 M/M	重量 kg/M	厚度 M/M	重量 kg/M	厚度 M/M	重量 kg/M	厚度 M/M	重量 kg/M	厚度 M/M	重量 kg/M
6	1/8	10.5	10.3	1.0	0.234	1.2	0.275	1.5	0.333	1.7	0.369	2.4	0.479						
8	1/4	13.8	13.7	1.2	0.373	1.65	0.494	2.0	0.582	2.2	0.629	3.0	0.799						
10	3/8	17.3	17.2	1.2	0.476	1.65	0.637	2.0	0.755	2.3	0.854	3.2	1.11						
15	1/2	21.7	21.3	1.65	0.816	2.1	1.02	2.5	1.18	2.8	1.31	3.7	1.64			4.7	1.97	7.5	2.63
20	3/4	27.2	26.7	1.65	1.04	2.1	1.30	2.5	1.52	2.9	1.74	3.9	2.24			5.5	2.94	7.8	3.73
25	1	34.0	33.4	1.65	1.32	2.8	2.15	3.0	2.29	3.4	2.57	4.5	3.27			6.4	4.36	9.1	5.59
32	1 1/4	42.7	42.2	1.65	1.67	2.8	2.76	3.0	2.94	3.6	3.47	4.9	4.57			6.4	5.73	9.7	7.89
40	1 1/2	48.6	48.3	1.65	1.91	2.8	3.16	3.0	3.37	3.7	4.10	5.1	5.47			7.1	7.29	10.2	9.66
50	2	60.5	60.3	1.65	2.39	2.8	3.98	3.5	4.92	3.9	5.44	5.5	7.46			8.7	11.1	11.1	13.5
65	2 1/2	76.3	73.0	2.1	3.84	3.0	5.42	3.5	6.28	5.2	9.12	7.0	12.0			9.5	15.6	15.2	27.7
80	3	89.1	88.9	2.1	4.51	3.0	6.37	4.0	8.39	5.5	11.3	7.6	15.3			11.1	21.4	15.2	27.7
90	3 1/2	101.6	101.6	2.1	5.15	3.0	7.29	4.0	9.63	5.7	13.5	8.1	18.7			12.7	27.8	16.2	34.0
100	4	114.3	114.3	2.1	5.81	3.0	8.23	4.0	10.9	6.0	16.0	8.6	22.4	11.1	28.2	13.5	33.6	17.1	41.0
125	5	139.8	141.3	2.8	9.46	3.4	11.4	5.0	16.6	6.6	21.7	9.5	30.5	12.7	39.8	15.9	48.6	19.1	59.8
150	6	165.2	168.3	2.8	11.2	3.4	13.6	5.0	19.8	7.1	27.7	11.0	41.8	14.3	53.2	18.2	66.0	21.9	77.4
200	8	216.3	219.1	2.8	14.7	4.0	20.9	6.5	33.6	8.2	42.1	12.7	63.8	18.2	88.9	23.0	110	22.2	106
250	10	267.4	273.1	3.4	22.1	4.0	26.0	6.5	41.8	9.3	59.2	15.1	93.9	21.4	130	28.6	168	25.4	152
300	12	318.5	323.9	4.0	31.0	4.5	34.8	6.5	50.0	10.3	78.3	17.4	129	25.4	184	33.3	234	25.4	184
350	14	355.6		4.0	35.0	5.0	43.7	8.0	69.3	11.1	95.3	19.0	159	27.8	227				
400	16	406.4		4.5	45.1	5.0	50.0	8.0	79.4	12.7	125	21.4	205	30.9	289				
450	18	457.2		4.5	50.7	5.0	56.3	8.0	89.5	14.3	158	23.8	257	34.9	367				
500	20	508.0		5.0	62.6	5.5	68.8	9.5	118	15.1	185	26.2	314	38.1	446				
550	22	558.8		5.0	69.0	5.5	75.8	9.5	130	15.9	215	28.6	378	41.3	532				
600	24	609.6		5.5	82.8	6.5	97.7	9.5	142	17.5	258	31.0	447	46.0	646				
650	26	660.4		5.5	89.7	8.0	130	12.7	205	17.5	280	34.0	531	49.1	748				
700	28	711.2		5.5	96.7	8.0	140	12.7	221	17.5	302								
750	30	762.0		6.5	122	8.0	150	12.7	237	17.5	325								
800	32	812.8		–	–	8.0	160	12.7	253	17.5	347								
850	34	863.6		–	–	8.0	171	12.7	269	17.5	369								
900	36	914.4		–	–	8.0	181	12.7	285	19.1	426								
1000	40	1016.0		–	–	9.5	238	14.3	357	26.2	646								

可焊製品規格寸法表

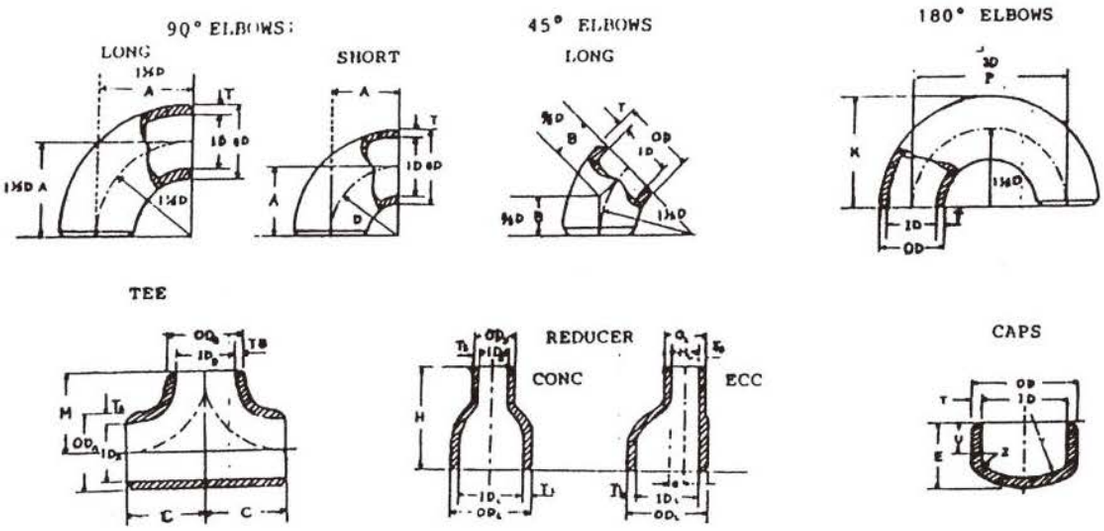

CARBON & ALLOY STEEL BUTT WELDING FITTING

ASA B16.9 MSS SP-43

Nom Pipe Size	OD	Wall SGP	Thickness SCH 5	SCH 10	SCH 20	SCH 40	SCH 80	ELBOW L.R 90° A	45° B	180° P	180° K	ELBOW S.R 90° A	180° P	180° K	TEE C	TEE M	CAP E	REDUCER H
1/2	21.7	-	1.65	2.1	2.5	2.8	3.7	3.81	15.8	76.2	49.0	-	-	-	-	-	-	-
3/4	27.2	-	1.65	2.1	2.5	2.9	4.0	28.6	15.8	76.2	51.7	-	-	-	-	-	-	-
1	34.0	3.2	1.65	2.8	3.0	3.4	4.5	38.1	15.8	76.2	55.1	25.4	50.8	42.4	38.1	38.1	38.1	50.8
1 1/4	42.7	3.5	1.65	2.8	3.0	3.6	4.9	47.6	19.7	95.2	69.0	31.8	63.6	53.2	47.6	47.6	38.1	50.8
1 1/2	48.6	3.5	1.65	2.8	3.0	3.7	5.1	57.2	23.7	114.4	81.0	38.1	76.2	62.4	57.2	57.2	38.1	63.5
2	60.5	3.8	1.65	2.8	3.5	3.9	5.5	76.2	31.6	152.4	106.5	50.8	101.6	81.1	63.5	63.5	38.1	76.2
2 1/2	76.3	4.2	2.1	3.0	3.5	5.2	7.0	95.3	39.5	190.6	133.5	63.5	127.0	101.7	76.2	76.2	38.1	88.9
3	89.1	4.2	2.1	3.0	4.0	5.5	7.6	114.3	47.3	228.6	158.9	76.2	152.4	120.8	85.7	85.7	50.8	88.9
3 1/2	101.6	4.2	2.1	3.0	4.0	5.7	8.1	133.4	55.3	266.8	184.2	88.9	177.8	139.7	95.3	95.3	63.5	101.6
4	114.3	4.5	2.1	3.0	4.0	6.0	8.6	152.4	63.1	304.8	209.6	101.6	203.2	158.8	104.8	104.8	63.5	101.6
5	139.8	4.5	2.8	3.4	5.0	6.6	9.5	190.5	78.9	381.0	260.4	127.0	254.0	196.9	123.8	123.8	76.2	127.0
6	165.2	5.0	2.8	3.4	5.0	7.1	11.0	228.6	94.7	457.2	311.2	152.4	304.8	235.0	142.9	142.9	88.9	139.7
8	216.3	5.8	2.8	4.0	6.5	8.2	12.7	304.8	126.3	609.6	413.0	203.2	406.4	311.4	177.9	177.8	101.6	152.4
10	267.4	6.6	3.4	4.0	6.5	9.3	15.1	381.0	157.8	762.0	514.7	254.0	508.0	387.7	215.9	215.9	127.0	177.8
12	318.5	6.9	4.0	4.5	6.5	10.3	17.4	457.2	189.4	914.4	616.5	304.8	609.6	464.1	245.0	245.0	152.4	203.2
14	355.6	7.9				11.1	19.0	533.4	220.9	1066.8	711.2	355.6	711.2	533.4	279.4	279.4	165.1	330.2

管規格

規格 / 類別	1/8 B	1/4 B	5/16 B	3/8 B	1/2 B	5/8 B	3/4 B	7/8 B	1 B	1 1/8 B	1 1/4 B	1 1/2 B	2 B	2 1/2 B	3 B	3 1/2 B	4 B	4 1/2 B	5 B	6 B	8 B	10 B	12 B
配管用外徑 mm	10.5	13.8	-	17.3	21.7	-	27.2	-	34.0	-	42.7	48.6	60.5	76.3	89.1	101.6	114.3		139.8	165.2	216.3	267.4	318.5
構造用外徑	-	6.35	7.9	9.5	12.7	15.9	19.0	22.2	25.4	28.6	31.8	38.1	50.8	63.5	76.2	88.69	101.6	114.3	127.0				

法蘭規格表

尺寸	規格	外徑	內徑	厚	中心	孔大	孔數	尺寸	規格	外徑	內徑	厚	中心	孔大	孔數
1/2"	5K	80	22.5	9	60	12	4	3"	5K	180	90	14	145	19	4
	10K	95	22.5	12	70	15	4		10K	185	90	18	150	19	8
	20K	95	22.5	14	70	15	4		20K	200	90	22	160	23	8
	150P	89	22.3	11.2	60.3	15	4		150P	190	90.7	23.9	152.4	19	4
	300P	95	22.3	14.3	66.7	19	4		300P	210	90.7	28.6	168.3	22	8
	DIN16	95	22.5	14	65	15	4		DIN16	200	90	20	160	19	8
									水道	211	90	18	168	18	4
3/4"	5K	85	28	10	65	12	4	4"	5K	200	116	16	165	19	8
	10K	100	28	14	75	15	4		10K	210	116	18	175	19	8
	20K	100	28	16	75	15	4		20K	225	116	24	185	23	8
	150P	98	27.7	12.7	69.8	15	4		150P	229	116.1	23.9	190.5	19	8
	300P	117	27.7	15.1	82.5	19	4		300P	254	116.1	31.8	200	22	8
	DIN16	105	28	16	75	15	4		DIN16	220	116	20	180	19	8
									水道	238	115.4	18	195	18	4
1"	5K	95	34.5	10	75	12	4	5"	5K	235	142	16	200	19	8
	10K	125	34.5	14	90	19	4		10K	250	142	20	210	23	8
	20K	125	34.5	16	90	19	4		20K	270	142	26	225	25	8
	150P	108	34.5	14.3	79.4	15	4		150P	254	143.8	23.9	215.9	22	8
	300P	124	34.5	17.5	90	19	4		300P	279	143.8	35	234.9	22	8
	DIN16	115	34.5	16	85	15	4		DIN16	250	142	22	210	19	8
									水道	263	141.2	19	220	18	6
1 1/4"	5K	115	43.5	12	90	15	4	6"	5K	265	167	18	230	19	8
	10K	135	43.5	16	100	19	4		10K	280	167	22	240	23	8
	20K	135	43.5	18	100	19	4		20K	305	167	28	260	25	12
	150P	117	43.2	15.9	88.9	15	4		150P	279	170.7	25.4	241.3	22	8
	300P	133	43.2	19.1	98.4	19	4		300P	318	170.7	36.6	269.9	22	12
	DIN16	140	43.5	16	100	19	4		DIN16	285	167	22	240	23	8
									水道	290	166.6	20	247	18	6
1 1/2"	5K	120	50	12	95	15	4	8"	5K	320	218	20	280	23	8
	10K	140	50	16	105	19	4		10K	330	218	22	290	23	12
	20K	140	50	18	105	19	4		20K	350	218	30	305	25	12
	150P	127	49.5	17.5	98.4	15	4		150P	343	221.5	28.6	298.4	22	8
	300P	156	49.5	20.7	114.3	19	4		300P	381	221.5	41.3	330.2	25	12
	DIN16	150	50	16	110	19	4		DIN16	340	218	24	295	23	12
									水道	342	218	21	299	18	8
2"	5K	130	61.5	14	105	15	4	10"	5K	385	270	22	345	23	12
	10K	155	61.5	16	120	19	4		10K	400	270	24	355	25	12
	20K	155	61.5	18	120	19	8		20K	430	270	34	380	27	12
	150P	152	62	19.1	120.6	19	4		150P	406	276.3	30.2	361.9	25	12
	300P	165	62	22.3	127	22	8		300P	444	276.3	47.7	387.3	29	16
	DIN16	165	61.5	18	125	19	4		DIN16	405	270	26	355	27	12
	水道	184	61.1	18	140	18	4		水道	410	269.5	22	360	21	8
2 1/2"	5K	155	77.5	14	130	15	4	12"	5K	430	320	22	390	23	12
	10K	175	77.5	18	140	19	4		10K	445	320	24	400	25	16
	20K	175	77.5	20	140	19	8		20K	480	320	36	430	27	16
	150P	178	74.7	22.3	139.7	19	4		150P	483	327.1	31.8	431.8	25	12
	300P	190	74.7	25.4	149.2	22	8		300P	521	327.1	50.8	450.8	32	16
	DIN16	185	77.5	18	145	19	4		DIN16	460	320	28	412	27	12
	水道	193	77.1	18	155	18	4		水道	464	321	23	414	21	10

首龍工業股份有限公司
SOW LONG INDUSTRIAL CO.,LTD.

銷售實績表

案 名 / 承 包 商	系 統 別	起訖年份
南茂擴建工程	給排水系統	2011
泰林科技新建工程	給排水系統	2011
日月光新建工程	給排水系統	2012
美騰科技新建工程	給排水系統	2013
德謙科技新建工程	給排水系統	2013
林口白金科技工程	給排水系統	2013
漢磊物料區變更無塵室工程	給排水系統/空調系統	2013
新日光FAB51廠新建工程	給排水系統/空調系統	2014
南科聯電12A-P5新建工程	給排水系統	2014
聯華電子LM南科員工宿舍新建工程	給排水系統	2015
聯電P5處理一次側主管路修改工程	給排水系統	2016
研究院空調主機汰換工程	空調系統	2016
AUO華亞擴建工程	給排水系統	2016
南亞科技FAB 3A-N無塵室擴建工程	給排水系統/空調系統	2016
研華林口園區新建工程	給排水系統	2016
聯電P5-14空調系統擴充工程	空調系統	2016
12AP5先進製程空調系統擴充工程	空調系統	2016
屏東山汰生技工程案	給排水系統	2016
台積電F15P6新建工程案	給排水系統	2017
台積15廠-P6(擴充案)	給排水系統	2020
台積電F15P6新建工程案	給排水系統	2017
台積18廠-P3	給排水系統	2020
台積18廠-P7	給排水系統	2020
台積18廠-P3	給排水系統	2020
日勝生建設/台北市復興南/忠孝東	給排水/消防系統	2012
永鼎皇朝	給排水/消防系統	2015
台灣桃園國際機場塔台暨整理園區興建工程/擎邦工程	給排水/消防系統/空調系統	2017
台灣桃園國際機場第二航站左右側興建工程/益鼎工程	給排水/消防系統/空調系統	2016
台電福和案/擎邦工程	空調系統	2016
台電中央研究院案/擎邦工程	空調系統	2016
GOOGLE第三期竑越工程/彰化	給排水/消防系統/空調系統	2016
台電大林高港案/擎邦工程	空調系統	2016
台電大安松湖案/擎邦工程	空調系統	2016
環南市場	給排水/消防系統	2018
台中郵局	給排水/消防系統	2018
捷運萬大線	給排水/消防系統	2018
擎邦工程	空調系統	2018

首龍工業股份有限公司
SOW LONG INDUSTRIAL CO.,LTD.

銷售實績表

案名／承包商	系統別	起訖年份
威聯通科技廠房基隆廠	給排水/消防系統	2018
中國鋼鐵股份有限公司	空調系統	2018
中華郵政物流中心龜山廠	空調系統	2019
台積18P1空調箱工程	熱水系統	2019
美光科技股份有限公司(后里廠)	過濾設備	2019
浚清企業股份有限公司	給排水工程	2019
台9線南澳交控中心	CDA潔淨氣體	2019
南茂電子台南廠	給排水工程	2019
皇翔建設板橋	消防工程	2019
長庚醫院林口分院	鍋爐系統	2019
台中郵局	空調系統	2019
潮州車站	給排水和消防系統	2019
基泰建設(台北車站)	給水系統	2019
均英電子	超高樓	2019
GOOGLE 4	空調系統	2019
亨斯麥化工	井水系統	2019
川睦建設竹北案	空調設備	2018
坤山建設坤山沐暮	給水系統	2019
皇翔建設(板橋民權段) 新北市板橋	給排水系統	2019
竹北案(十興+勝利)	給排水系統	2019
皇龍建設(台南)	給排水系統	2019
皇龍建設(台南)	給排水系統	2019
府都建設(台南)	給排水系統	2019
麗寶建設(芙蓉匯)桃園市	給排水系統	2019
GOOGLE 4	給水系統	2020
台北榮總醫院	油系統	2020
雙鍵化工	空調系統	2020
皇龍建設	蒸汽系統等	2020
日月昌工程	給水系統	2020
上德建設上德湛	給水系統	2020
琢豐案	蒸汽系統	2020
板橋T PARK	製程系統	2020
帆宣系統	消防系統	2020
國泰建設寒軒高雄飯店	給排水系統	2020
晟揚建設/新光案	鍋爐系統	2020
全泉開發/援中案	給排水系統. 消防設備	2020
玳邁水電/台南	給排水系統	2020
立信建設(帝國花園廣場)新北市板橋	給排水系統	2020
總太建設洲際W台中(嘉義廠驗)	給排水系統	2020

首龍工業股份有限公司
SOW LONG INDUSTRIAL CO.,LTD.

銷售實績表

達麗建設大景匯新北市三重	給排水系統	2020
達麗建設仁信二新北市三重	給排水系統	2020
上德建設上德湛	給排水系統	2020
合石五期(竹北)	給排水系統	2020
得邑建設仁武案	給排水系統	2020
達麗建設居山台中(嘉義廠驗)	給排水系統	2020
聯森JIA(林口)	給排水系統	2020
欣巴巴建設(台南)(嘉義廠驗)	給排水系統	2020
欣巴巴建設(高雄)(嘉義廠驗)	給排水系統	2020
福懋建設(高雄)(嘉義廠驗)	給排水系統	2020
冠德建設(三重)	消防系統	2020
晟揚建設/大豐案	消防系統	2021
晟揚建設/保泰案	給排水系統.消防設備.泡沫設備	2021
城揚建設/澄德案	給排水系統.消防設備.	2021
達麗建設/上東京案	給排水系統. 消防設備.	2021
達麗建設/武東案	給排水系統.消防設備.	2021
福熙實業/中庄案	給排水系統.	2021
泰舜建設/建國案	給排水系統. 消防設備.	2021
富旺建設/援中港案	給排水系統	2021
光洲建設/部後段	給排水系統	2021
聯上開發/漁光案	給排水系統	2021
舊振南/工廠改建	給排水系統	2021
川睦建設(高鐵新竹)	給排水系統	2021
大毅建設(台中)	給排水系統	2021
玴邁水電(台南)	給排水系統	2021
光田醫院(鹿港)	給排水系統	2021
南港生技	給水系統	2021
遠東建設	給水系統	2021
興富發夢幻誠(台中)	空調系統	2021
國信建設(台南)	給水系統	2021
勝強工程(二案、超高層)	消防系統	2021
京城建設	空調系統	2021
福容飯店(嘉義)	空調系統	2021
福容飯店(嘉義)	給水系統	2021
樸真飯店(台中)	給水系統	2021
國泰建設豐年	給水系統	2021
國泰建設利百代	消防系統	2021
合石五期(竹北)	給排水/消防系統	2021
名銓安境(竹北)	給排水/消防系統	2021

※ 以上資料登記至2021年6月份，陸續增加中；不及備載。

新鋼配管材料有限公司
Shin Gang Piping Materials Co., Ltd.

建築業界冷熱壓接管、配管、銅管及給水管發泡保溫被覆

加工・研發・製造

ISO 9001認證合格工廠

ISO9001
登錄號碼:UCS-Q-12-091

- 新端公司自創始**新鋼牌**以來，一直致力於建築業界冷熱壓接管、配管、銅管及給水管之發泡被覆加工製造與研發，經長期配方改良與試造，專業水平已受業界肯定。
- **新建置「五吋及六吋」大管徑不銹鋼管PE被覆能量，開創南台灣新里程碑，歡迎各界委製！**

服務項目 / Service

■ 冷熱水保溫管 **不鏽鋼管明管/暗管 PE 發泡被覆**

- **不鏽鋼管 明管 PE 發泡被覆**
  一般使用於建築物內的開放式空間 (含管造間)，具有高保溫效果，當打開水龍頭熱水開關，熱水可迅速到達水龍頭、不減溫，可減少水量浪費，節省能源。
- **不鏽鋼管 暗管 PE 發泡被覆**
  埋設於建築物的地板或牆壁的混凝土內，具保溫效果，減少散熱作用，可防止混凝土結構或磁磚遇熱，發生熱脹冷縮的龜裂或剝落。
- **明管/暗管** 一體成型的不同厚度發泡設計，可避免結露滴水，減少裝潢損壞，保持建築之亮麗，是現代高品質建築物的重要建材。

■ PE 單層被覆不鏽鋼管

- 一體成型 PE 單層被覆不銹鋼管，能隔絕鋼管表層，減少腐蝕及碰撞傷害，可維持不鏽鋼管品質。

■ 產品指定需求

- 符合 UL94-V2 耐燃要求
- 符合 JIS 隔熱係數要求
- 符合綠建築發泡保溫管要求
- 通過 CNS13392 溶出檢驗
- 通過 IEC-62321 無毒試驗



技術資料

新端實業有限公司
Shin-Duan Industrial Co., Ltd.

地址：高雄市仁武區水管路299號
電話：(07)372-0588
傳真：(07)372-0811
網址： https://www.shin-duan.com.tw

新鐵實業有限公司
SHIN-TIE INDUSTRIAL CO., LTD.



專業代客加工

各式金屬管、黑鐵管、白鐵管、圓條之定尺裁切
斜切角度/管端去邊/被覆/縮管/代料加工

住址：81468高雄市仁武區永宏巷39-25號
TEL：+886-7-355-3310 FAX：+886-7-355-3313
統編：5461-9000

技術資料

NO. 2016.0

MEMO

MEMO

MEMO

MEMO

MEMO

秉持求實創新，
在地文化的精神；
對於配管材料商之經營理念，
以穩健踏實的作風，
達到永續經營的目的。

品質第一．服務至上．誠信銷售

2025.01版-1000